Дружина юных разведчиков апостола Андрея Первозванного

ТРЕТИЙ РАЗРЯД

Храм Покрова Пресвятой Богородицы, что на рву.
Калуга
2010

ДРУЗЬЯ!

Каждый из нас имеет свою мечту и видит себя в будущем полезным своему народу и своей Родине. И кем бы ты ни стал, каким бы делом ни занимался, тебе везде пригодится сообразительность, выносливость, умение выживать в сложных условиях. Например, ты хочешь стать спасателем: разыскивать заблудившихся в горах, спасать от пожаров, вытаскивать из-под обломков людей, пострадавших от землетрясения. Но ведь для этого нужно многое знать и уметь. Для начала, хотя бы научиться построить жилище без единого гвоздя, развести костёр, приготовить пищу, оказать первую медицинскую помощь пострадавшему. А самое главное – уметь не растеряться, не испугаться трудностей в любой ситуации.

Ты пока не знаешь, что тебе для этого нужно, как подготовиться и с чего начать? Ты ещё не определился кем тебе стать, а хочется так многого. Тебе хочется иметь настоящего друга, но ты не знаешь, как и где его найти. Мы можем тебе помочь.

Для успеха в любом деле необходимо иметь особый дух и волю, которые были у наших святых подвижников, первооткрывателей, мореходов, испытателей. Ведь многие пытались делать те же дела, но побеждали единицы – те, кто обладали этим особым духом. Если ты сможешь взрастить его в себе, кем бы ты ни стал, чем бы ни занимался, он будет укреплять тебя и помогать во всех твоих начинаниях.

Герои нашей русской истории укрепляли свои силы, прежде всего, в Православной вере. Именно вера помогала им приоткрывать самые главные тайны: в чем смысл нашей жизни; как появился этот мир; что будет с ним и с каждым из людей дальше; в чем заключается призвание каждого человека; как прожить свою жизнь так, чтобы принести максимальную пользу для своей души, для своих ближних, для своей Родины.

При нашем храме собрались разные мальчики и девочки, но нас объединили общие интересы. Для успешного выполнения всех намеченных нами интересных дел, нам надо учиться быть верными и преданными друзьями, а поэтому мы и объединились в ДРУЖИНУ, как древние, преданные своему князю богатыри, где один за всех и все за одного. В нашей дружине

дорог каждый: один хорошо рисует, другой поёт, третий умеет быстро развести костёр и всех согреть, здесь каждый может проявить себя – и это здорово, что мы такие разные, но объединены одной идеей.

Мы называемся РАЗВЕДЧИКИ и РАЗВЕДЧИЦЫ. Почему? Потому, что разведчик – это тот, кто неприметно идёт впереди отряда, предупреждая опасности на пути, он знает, что от него зависит жизнь его друзей, ему не просто, но он готов к трудностям ради других. Разведчик – это тот, кто постоянно узнаёт и учится чему-то новому и полезному, открывает для себя какие-то тайны, познаёт этот удивительный Божий мир, разведывает и незаметно делает добрые дела.

У тебя в руках книга, которая поможет тебе с помощью твоих руководителей сделать первые шаги в этом нашем общем интересном деле. Чем внимательнее и усерднее ты будешь, тем большему научишься, и сможешь принести больше пользы себе, своему патрулю, своей дружине и всем, кто встретится на твоём жизненном пути.

БОГ В ПОМОЩЬ ВАМ, ДРУЗЬЯ МОИ!

Духовник дружины апостола Андрея Первозванного
протоиерей Андрей Богомолов.

ЗАКОНЫ РАЗВЕДЧИКОВ

Законы разведчиков говорят о том, каким должен быть юный разведчик. Нужно знать тексты законов, понимать и уметь объяснить их смысл, а главное – выполнять самому!

1. Разведчик верен Богу, предан Родине, родителям и начальникам.

Это закон верности. Разведчик знает, что верность – основа всякого дела. И самый лучший начальник никогда не сможет ничего сделать, если его обманут и покинут его помощники и подчинённые. Разведчик никогда не изменит Богу, никогда не променяет свою Родину на другую, никогда не покинет родителей и начальников.

2. Разведчик честен и правдив.

Это закон истины. Разведчик не боится говорить правду всегда и везде. Он презирает трусливую ложь, он ни за что не запятнает своей чести обманом, жульничеством, присвоением чужого имущества или произведения. Он держит данное слово. На него можно положиться в малом и большом.

3. Разведчик помогает ближним.

Это закон помощи. Разведчик не живёт только для себя, не думает лишь о своих удовольствиях. Он видит горе и трудности других людей и старается им помочь. Он помогает маме дома, друзьям в школе, незнакомым на улице. Тот день, когда он не помог никому, не сделал ни одного доброго дела, – пропал, прошёл даром для разведчика.

4. Разведчик друг всем и брат всякому другому разведчику.

Это закон дружбы. Разведчик одинаково дружелюбен ко всем и не судит о людях по их одежде, языку, цвету кожи, или количеству денег, главными для него являются их душевные качества, дела и поступки. Он всегда показывает пример братства, принимая все и делясь всем, как с братом, с каждым другим разведчиком.

5. Разведчик исполняет приказания родителей и начальников.

Это закон послушания. Когда разведчику приказывают, он не кривится, не ворчит, не ноет, а говорит «есть» и немедленно исполняет приказ. Он любит трудные задания, ведь трудное поручение – это знак доверия начальника.

6. Разведчик вежлив и услужлив.

Это закон рыцарства. Разведчик помнит, что он не дикарь, а витязь России и ведёт себя по-рыцарски. Он внимателен к старшим, не ленится извиниться, спросить разрешения или сказать «спасибо». Он защищает слабых, ухаживает за больными, всегда любезен, ласков и радушен.

7. Разведчик друг животных и всей природы.

Это закон милосердия. Разведчик любит природу и старается её узнать и понять. Он никогда не уничтожает без нужды ни растений, ни живых существ. Он защищает слабых и бессловесных животных, и помогает им, когда они нуждаются в помощи человека.

8. Разведчик бережлив и уважает чужую собственность.

Это закон бережливости. Разведчик умеет беречь свои силы и своё имущество. Он никогда не пропадёт, потому что, благодаря полученным специальностям, знаниям и умениям, всегда сумеет заработать и для себя, и для того, чтобы помочь своим родным и друзьям. Разведчик не нуждается в чужом, уважает то, что ему не принадлежит, бережёт взятые на время чужие книги и другие вещи лучше, чем свои, возвращает их в порядке, в точно обещанное время.

9. Разведчик чист в мыслях, словах и делах, телом и душой.

Это закон чистоты. Разведчик не выносит грязи ни телесной, ни моральной, и ведёт себя всегда одинаково достойно в любом месте. Он борется со злом, которое несут в себе неприличные рассказы, непристойные картинки, грязные ругательства.

10. Разведчик трудолюбив и настойчив.

Это закон труда. Разведчик должен трудиться. В интересной, любимой работе проходят его лучшие минуты. В любом деле он добивается успеха и настойчиво доводит начатое до конца. Он не подражает людям, которые стремятся к безделью и живут за счёт других.

11. Разведчик весел и никогда не падает духом.

Это закон радости. Разведчик всегда бодр, весел, жизнерадостен и не унывает, как бы ему ни было трудно. Когда разведчику тяжело и больно, он смотрит вперёд и верит, что с Божьей помощью сумеет преодолеть все несчастья и трудности.

12. Разведчик скромен.

Это закон скромности. Разведчик трудится, дружит, помогает ближним, оберегает природу, выполняет все законы разведчиков, и делает он всё это не ради собственной славы и не для наград, а от души и на совесть. Для него большая радость – успех патруля, дружины, всех разведчиков.

ПРАВИЛА РАЗВЕДЧИКОВ

1. Не жди от других ничего, но сам отдавай все, что можешь.
2. Посвяти свою жизнь Родине и ближним.
3. Будь рыцарем – защитником слабых и поборником правого дела.
4. Укрепляй своё тело и душу, просветляй ум.
5. Пусть воля твоя будет как лук, туго натянутый.
6. Подражай покровителю разведчиков, св. Георгию Победоносцу; поражай зло в мире, но прежде всего порази злого дракона в самом себе.
7. Пусть первая твоя мысль будет о других, а вторая – о себе.
8. Расти вверх, как мощный дуб, а не стелись по земле, как плакучая ива.
9. Будь завтра лучше, чем ты есть сегодня и чем ты был вчера.
10. Носи Бога в сердце и помни девиз свой – «БУДЬ ГОТОВ!»

ОБЫЧАИ РАЗВЕДЧИКОВ

1. Разведчик не валяется в кровати, а встаёт сразу, как только проснётся.
2. Стелет постель своими руками.
3. Моется тщательно, не забывая шею и уши.
4. Чистит зубы и помнит, что зубы – друзья желудка.
5. Стоит и сидит прямо, не горбясь.
6. Не курит: курящий разведчик – уже не разведчик.
7. Начатое дело доводит до конца.
8. Не держит руки в карманах, чтобы быть всегда готовым.
9. Со всеми вежлив.
10. Улыбается, когда больно, и насвистывает, когда тяжело.
11. Не ложится спать, пока не развяжет узелки на концах слухов.
12. Знает адреса: ближайшего доктора, больницы, аптеки, пожарной команды, – чтобы быть всегда готовым помочь людям в беде.



ДЕВИЗ РАЗВЕДЧИКОВ

Когда руководитель дружины приветствует разведчиков: «Будьте готовы!», они громко отвечают: «Всегда готовы! За Россию!» Это – наш девиз. Ведь быть разведчиком – значит, быть готовым ко всем трудностям и неожиданностям, всегда смело идти вперёд, показывая путь остальным, преодолевая все препятствия и помогая тем, кто слабее. Но русские скауты-разведчики всегда готовы не для того только, чтобы показывать чудеса ловкости, смелости и находчивости. Нас ведёт вперёд великая цель – возрождение нашей прекрасной Родины – России. Ради этого наши братья и сестры долгие годы сохраняли традиции российского разведчества за границей, ради этого мы живём и работаем сейчас. И потому каждый раз торжественно звучат слова нашего девиза:

«ВСЕГДА ГОТОВ! ЗА РОССИЮ!» «ВСЕГДА ГОТОВА! ЗА РОССИЮ!»

ЗНАК РАЗВЕДЧИКОВ

Наш знак изображает три лепестка геральдической лилии с образом святого великомученика Георгия Победоносца. Внизу значка ленточка с надписью «БУДЬ ГОТОВЪ», и под ней узелок.

Три лепестка лилии, связанные воедино, являются символом Святой Троицы, чистоты, благородства, рыцарства. Белая лилия также всегда являлась символом Богородицы.

Основатель российского скаутского движения О.И. Пантюхов в своих воспоминаниях писал: «таким рисунком отмечается север на больших компасах и на картах, а хороший скаут, как компас, должен показывать верный путь не только другим в буквальном, но и в переносном смысле этого слова».

Стрелки древних компасов тоже изображали лилию, и она символически указывает разведчикам всего мира путь к добру.

Три лепестка лилии символизируют:

– исполнение долга перед Богом и Родиной;

– помощь ближним;

– жизнь по законам разведчиков.

Изображение в знаке святого Великомученика и Победоносца Георгия, поражающего дракона, напоминает разведчику о необходимости борьбы со злом в мире, а, главное, о том, что зло необходимо победить, прежде всего, в себе самом.

Расположенная под лилией ленточка в форме улыбки напоминает разведчику, что никогда нельзя падать духом, он должен улыбаться даже в трудных обстоятельствах. Надпись «Будь готовъ» соответствует старой орфографии 1909 года – года основания Российского Разведчества.

Под ленточкой (так же, как и на концах слухов) расположен узелок – в знак того, что каждый день надо делать хотя бы одно доброе дело.

ТВОЙ ПАТРУЛЬ

ПАТРУЛЬ – это группа разведчиков или разведчиц, в которой каждый из них имеет свою должность и, таким образом, исполняет часть всей работы. Руководит всеми патрульный. Он назначает себе помощника. Остальные разведчики могут быть выбраны на должности секретаря, заведующего хозяйством, санитара, библиотекаря и т.д.

На патрульном совете решаются вопросы, касающиеся данного патруля, например, приём в него новых ребят. Каждый патруль имеет своё имя, девиз, флажок и песню, которые отличают его от других. О принадлежности к патрулю говорит особый знак на правом рукаве.

ПАТРУЛЬНЫЙ ФЛАЖОК – главный символ патруля, который всегда сопровождает патруль. Патрульный или подпатрульный (или ответственный) всегда носит его на посохе (длина посоха 150 см), к которому флажок прикрепляется тесёмками. Флажок для патрулей из отряда «Спас» золотого цвета, «Одигитрии» – голубого. Качество ткани может быть любым. С одной стороны на флажке (слева от древка) изображается знак патруля (название отряда и патруля не наносятся). На другой (справа от древка) – знак отряда. Техника исполнения эмблем может быть любая. Размер флажка 30х45 см, покрой – языкообразный. Если патрульный флажок похищен или потерян, патруль должен в течение двух недель добыть его обратно. В противном случае патруль распускается и может собраться только под другим именем.

Что обозначают символы, изображённые на знаках патрулей?

У Рождественского патруля символом является **Вифлеемская звезда**.

«Взойдёт звезда от Иакова и восстанет Царь от Израиля» – гласят пророчества. Звезда появилась на небе к моменту рождения Христа, в пещере близ города Вифлеема, и указала волхвам путь, которым они следовали на поклонение Богомладенцу.

У Богоявленского патруля символом является **сосуд с агиасмой** (святой водой) – великой святыней.

«Днесь вод освящается естество» – все воды на земле освящаются в день Богоявления Господня. Господь Своим погружением в воды Иордана освятил все воды земли, и это освящение повторяется каждый год в день Богоявления или Крещения Господня. Вода не портится много лет, её можно использовать при невозможности причаститься и поэтому она и называется великой святыней – агиасмой.

У Вознесенскго патруля символом является **благословляющая десница**.



Евангельское описание Вознесения Господня прямо описывает присутствие благословляющей десницы в сюжете этого события. «И вывел их вон из города до Вифании и, подняв руки Свои, благословил их. И когда благословлял их, стал отдаляться от них и возноситься на небо» (Лук. 24:50-51).

У Введенского патруля символом являются **храм и врата**.

Пророк Иезекииль: «Врата сия затворена будут и не отверзутся и никто же пройде сквозе», у пророка Давида Богородица называется храмом Господним, а в песнопениях на Введение воспевается так: «Днесь Боговместимый Храм Богородица в храм Господень приводится».

У Сретенского патруля символом является **горлица-голубица**.

В песнопении праздника Сретения (Встречи) звучат такие слова, обращённые к Божией Матери, принёсшей на 40-й день в храм Богомладенца: «Чистая Голубица, Нескверная Агница, Агнца и Пастыря приносит в церковь».

У Благовещенского патруля символом является **Ангел**.

«Ангел предстатель послан бысть рещи Богородице: «Радуйся!» – воспевает первый икос акафиста Благовещению Пресвятой Богородицы. Именно благовестнику Архангелу Гавриилу выпало возвестить радость всему миру о рождении в мир Спасителя – это начало нашего спасения. «Днесь спасения нашего главизна, и еже от века таинство явление: Сын Божий, Сын Девы бывает, и Гавриил благодать благовествует» – тропарь праздника.

ТВОЙ ОТРЯД

ОТРЯД образуется из нескольких патрулей. Каждый отряд может иметь своё имя, значок, флажок, девиз, песню. Возглавляет его начальник отряда. Отряд разведчиков носит имя в честь Спасителя нашего Иисуса Христа. Отряд разведчиц – имя в честь Пресвятой Владычицы нашей Богородицы. Название отряда можно прочитать на значке, который носится на правом рукаве.

Что означают символы, изображённые на знаках отрядов?

У отряда «СПАС» символом является – **хризма** или **хрисмон** – «монограмма Константина», которая состоит из двух начальных греческих букв имени Христа (греч. ΧΡΙΣΤΌΣ) – Χ (хи) и Ρ (ро), соединённых между собой. По краям монограммы помещаются первая и последняя буквы греческого алфавита: Α (альфа) и ω (омега). Такое употребление этих букв восходит к тексту Апокалипсиса: «Я есть Альфа и Омега, начало и конец, говорит Господь, Который есть и был и грядет, Вседержитель» (Откр. 1:8; 22:13). Однажды Византийскому императору Константину Великому явилось знамение на небе и Сам Христос, повелевший царю сделать знамя, подобное виденному, для защиты от нападения врагов. Царь выполнил волю Божию, и знамя это стало знамением победы, торжества христианства, а сам Константин стал равноапостольным. На самом полотнище надпись: «Сим побеждай», что означает – «Этим побеждай». Лавровый венец вокруг хризмы – символ победы Христа над смертью.

У отряда «ОДИГИТРИЯ» символом является древнеславянская монограмма имени Пресвятой Богородицы – **МАРІА**. Её можно увидеть на Богородичной просфоре.

Само слово Одигитрия в переводе с греческого означает **Путеводительница**, потому, что она помогает нам найти самый главный путь нашей жизни – дорогу к Богу, и твёрдо идти по нему в Царство Небесное.

ТВОЯ ДРУЖИНА

ДРУЖИНА образуется из нескольких отрядов. Она имеет своё имя, гимн, флаг, освящённый священником, знак, который носится на левой груди, а также может иметь свой девиз. Во главе её стоит духовник дружины.

Наша дружина создана при храме Покрова Пресвятой Богородицы, что на рву, в городе Калуге. Она носит имя святого апостола Андрея Первозванного. И это не случайно, поскольку день рождения нашей дружины приходится на день празднования этого святого, который почитается как покровитель России.

Флаг нашей дружины тоже напоминает Андреевский: белое полотнище с косым синим Андреевским крестом; в верхней части флага изображён Покров Богородицы; в нижней – изображение нашего храма; в середине креста – знак разведчиков.

В основании **знака нашей дружины** находится Георгиевский крест. Этот крест всегда являлся символом особого мужества и храбрости, им награждали только тех, кто действительно проявил эти качества в бою. Солдаты и офицеры Русской армии выше всех других наград ценили Георгиевский крест, а тем, чьё служение было связано с морем, добавляли Андреевский крест. На этих двух крестах – Георгиевском и Андреевском – находится знак разведчика: лилия с изображением вмч. Георгия Победоносца.

СХЕМА ДРУЖИНЫ

ПРАЗДНИКИ РАЗВЕДЧИКОВ НАШЕЙ ДРУЖИНЫ

14 октября – Покров Пресвятой Богородицы – престольный праздник храма, при котором существует наша дружина.

1 декабря – День матери. Это традиционный праздник русских разведчиков, к нему отряд или дружина готовит небольшое выступление, а разведчики подносят своим матерям цветы и самодельные подарки. Недавно наше государство тоже стало отмечать этот праздник (последние выходные ноября).

13 декабря – День празднования апостола Андрея Первозванного и день рождения нашей дружины.

30 апреля – День основания российского разведчества.

6 мая – День празднования святого великомученика Георгия Победоносца, небесного покровителя всех разведчиков.

24 июля – День празднования святой равноапостольной Ольги, великой княгини Российской, небесной покровительницы всех разведчиц.

РАЗВЕДЧЕСКАЯ ЛЕСТНИЦА

Разведческой лестницей называется твой рост в организации от следопыта первой ступени до наставника. Он зависит от объёма и глубины знаний, которые ты получаешь, проходя курсы, сдавая разряды, зарабатывая специальности, а также от того, сколько тебе лет.

Здесь ты можешь увидеть все ступеньки нашей лестницы.

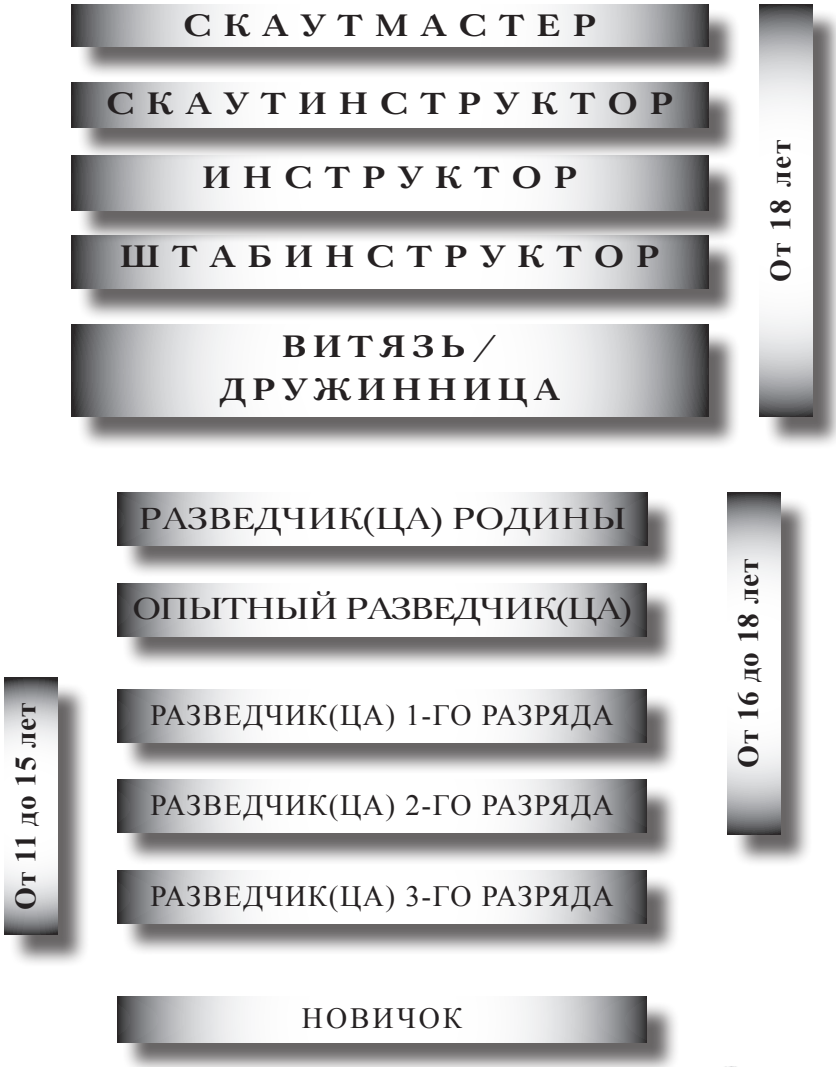

НАША ФОРМА

Форма нашей дружины состоит из робы, водолазки, футболки и берета.

Роба (бело-синего цвета) похожа на морскую, потому что дружина носит имя апостола Андрея Первозванного, который издавна является покровителем военно-морского флота. Синий широкий воротник на форме, покрывающий плечи и напоминающий матросский, мы называем покровом. Синий цвет – цвет Пресвятой Богородицы – напоминает нам о том, что мы находимся под особой защитой Богоматери, так как наша дружина появилась и действует при храме в честь Её Покрова. Светлый цвет нашей формы напоминает нам о том, что мы должны быть чисты в своих помыслах, словах, поступках.

Синяя **водолазка** без отличительных знаков. Она носится как с робой, так и без неё, является принадлежностью повседневной формы.

Футболка также синего цвета, но на груди с левой стороны есть знак дружины. Она является принадлежностью лагерной формы и носится как с робой, так и без неё.

Головной убор и разведчиков и разведчиц – темно-синий **берет**. На нём, над правым глазом, также находится знак нашей дружины.

По тебе посторонние люди будут судить о всех членах дружины. Поэтому твоя форма должна быть всегда в полном порядке: чистой, опрятной, знаки должны быть прочно пришиты.

По форме ты можешь точно определить, с кем встречаешься, – разведчик это или руководитель, патрульный или подпатрульный, сколько лет он или она состоят в дружине.

В конце этого учебника помещено приложение, в котором показаны во всех подробностях наша форма, знаки отличия, награды.

ЗНАКИ РАЗЛИЧИЯ И НАГРАДЫ

ДРУЖИНА ЮНЫХ РАЗВЕДЧИКОВ
АПОСТОЛА АНДРЕЯ ПЕРВОЗВАННОГО

На робе и футболке на левой стороне груди находится знак нашей дружины. На робе с правой – название дружины, в которую ты входишь.

К покрову прикрепляются особые шнуры, которые называются ***слухи***. Слухи ты можешь увидеть на главе Ангела, изображённого на иконах. Они символизируют то, что Ангел, как служитель Божий, находится в полном послушании своему Творцу. Так и мы, в подражание этим бесплотным Силам, должны всегда слушаться Бога (исполняя Его заповеди), свою совесть и следовать указаниям родителей и наставников.

Над карманом левого рукава ты носишь две ленточки, которые тесно соединены между собой. Одна из них бело-сине-красная – цвета российского флага, потому что твоя Родина – Россия, и ты всегда должен помнить об этом и любить свою Святую Отчизну. На другой ленточке белая полоса с двумя синими перекрещенными узкими полосками – это Андреевский флаг. Они соединены в знак того, что наша дружина собрана чтобы послужить своей Родине, что мы являемся неотъемлемой частью своей страны. Над ленточками расположен герб города, в котором ты живёшь.

Над карманом правого рукава носятся отличительные знаки твоего отряда и патруля.

На правом рукаве ты будешь носить знаки специальностей, которые приобретёшь. А памятные знаки лагерей и походов, в которых побываешь, – на правой груди под названием дружины.

Твоё место в разведческой лестнице будет отмечено особыми значками, которые будут располагаться на знаке дружины. Например: у разведчика 3-го разряда значок разведчика (лилия) будет располагаться в центре знака дружины; у разведчика 2-го разряда под лилией будет ещё располагаться красный кружок; у разведчика 1-го разряда – синий кружок; у опытного разведчика – белый; у разведчика Родины – бело-сине-красный.

Твоя должность в дружине будет отмечена знаком процветшего Креста («виноградная лоза»).

Что символизирует этот крест?



Господь Сам называл Себя виноградной лозой: «Я есть лоза, а вы ветви; кто пребывает во Мне, и Я в нем, тот приносит много плода, а без Меня не можете творить ничего» (Ин. 15:5). Этот крест напоминает нам о том, что причащаясь, мы пребываем во Господе, и Он в нас, и тогда получаем много «плода духовного». Это укрепляет наш дух и даёт нам силы творить добро.

Должности отмечаются знаками, которые будут располагаться на покрове с правой и левой стороны:

Патрульный – серебряный крест на левой стороне покрова.

Пом. нач. отряда – два серебряных креста по обеим сторонам покрова.

Начальник отряда и старшина круга – один золотой на левой стороне.

Начальник дружины – два золотых креста по обеим сторонам покрова.

ЦЕРЕМОНИЯ БЛАГОСЛОВЕНИЯ ФОРМЫ

На аналое находятся Крест, иконы Покрова и апостола Андрея Первозванного, рядом устанавливается флаг дружины.

Разведчики выстраиваются в шеренгу, на левой руке каждый держит свою форму. Все вместе поют молитву о призывании Святаго Духа: ***«Царю Небесный…»*** Затем гимн дружины. Батюшка произносит напутственное слово разведчикам. Потом все по очереди прикладываются к Кресту и иконам на аналое, подходят к батюшке, сверху формы кладут правую руку для получения благоословения, и говорят: «Благословите на ношение формы». Получив благословение, возвращаются в строй.

Далее по команде «Облачись!» – надевают форму, и завязывают узелки на концах слухов в напоминание о том, что они ежедневно должны совершать хотя бы два добрых дела.

Руководитель дружины приветствует разведчиков: «Будьте готовы!». Все вместе отвечают: «Всегда готовы! За Россию!».

В конце церемонии все вместе поют молитву ко Пресвятой Богородице ***«Достойно есть»***.

Заканчивается церемония пением гимна дружины.

ЧИН ПРИСВОЕНИЯ ЗВАНИЯ РАЗВЕДЧИКА

После того, как будут сданы все необходимые испытания (они указаны в конце этой книги), тебе будет присвоено звание разведчика 3-го разряда.

Чин присвоения звания разведчика проходит обычно следующим образом:

На аналое полагаются Крест и Евангелие, рядом устанавливается флаг дружины, напротив аналоя выстраивается в шеренгу отряд или дружина.

Все вместе поют молитву о призывании Святаго Духа: ***«Царю Небесный…»*** Затем гимн дружины. После этого батюшка говорит напутственное слово будущим разведчикам.

Ты подойдёшь к аналою, встанешь перед ним, перекрестишься, поцелуешь Крест и Евангелие, и опять перекрестишься, затем подойдёшь к флагу дружины, перекрестишься, опустишься на правое колено и поцелуешь край освящённого флага, потом встанешь в строй. Когда к тебе подойдёт батюшка, ты протянешь ему свои слухи в знак того, что ты по своей воле хочешь стать разведчиком. Священник переплетёт между собой оба слуха, которые ты потом сам завяжешь шкотовым узлом. Этот узел будет напоминать тебе о твёрдости принятого тобой решения.

Духовник дружины благословит тебя и вручит знак разведчика, который ты с честью будешь носить на груди.

Затем руководитель дружины приветствует разведчиков девизом: «Будьте готовы!». Все вместе отвечают: «Всегда готовы! За Россию!»

В конце чина все поют молитву ко Пресвятой Богородице ***«Достойно есть»***.

Заканчивается чин пением гимна дружины.

Ты поедешь в лагеря, станешь разведчиком 2-го разряда, потом 1-го, будешь добывать значки специальностей (таёжник, три орлиных пера, лесовик, лагерный мастер, сигнальщик, походник и т. д.). У тебя появится прекрасная возможность стать «Опытным разведчиком», «Разведчиком Родины» и наконец «Витязем или Дружинницей».



ОСНОВАНИЕ СКАУТИНГА

БАДЕН-ПАУЭЛЛ (БП). Роберт Баден-Пауэлл был английским офицером, он служил в Индии и Африке. В своих воспоминаниях БП писал, что местные племена назвали его «импесса», что значит «волк, который никогда не спит». Незадолго до начала англо-бурской войны БП был назначен командиром гарнизона г. Мафекинг в Южной Африке. Когда началась война, и буры окружили город, БП укрепил его, организовал оборону и выдержал осаду в течение семи месяцев, пока не подошла помощь. Во время осады Мафекинга БП не только мобилизовал в армию всех взрослых, но также создал из мальчиков-добровольцев много вспомогательных отрядов. Мальчики поддерживали связь, ходили в разведку, помогали раненым. БП заметил, что жизнь на лоне природы и работа в дружной и активной среде помогают мальчикам перенести самые тяжёлые испытания. За военные заслуги БП произвели в генералы. В 1910 г. он оставляет военную службу и посвящает себя работе с молодёжью.



БП написал книгу «Scouting for Boys» («Разведка для мальчиков»), в которой предложил систему воспитания ребят в духе служения Богу, родине и ближним. Перед тем, как напечатать её, БП решил свою теорию проверить на практике. Летом 1907 г. он с 22 мальчиками устроил лагерь на острове Браунси. Лагерь прошёл успешно, и в 1908 г. книга была издана, а члены новой организации были названы бойскаутами.

СКАУТСКОЕ РУКОПОЖАТИЕ.

Баден-Пауэлл перенял традицию рукопожатия левой рукой от одного из африканских племён. Обыкновенно африканские воины держали щит в левой руке, а оружие в правой. При встрече с незнакомцем, в знак доверия и желания поздороваться по-дружески, воин брал щит в правую руку, как бы лишая себя защиты, а здоровался левой.

ИСТОРИЯ РОССИЙСКОГО РАЗВЕДЧЕСТВА

ПОТЕШНЫЕ. После неудачной войны с Японией в 1905 году, проигранной, в том числе, из-за революционных беспорядков в России, многие русские пришли к выводу о том, что для поднятия патриотического духа в стране необходимо обратить особое внимание на воспитание подрастающего поколения. Так в 1908 г. появилось в России движение «потешных». Оно было названо в честь мальчиков «потешных», из которых Пётр I впоследствии создал свои лучшие, гвардейские полки. «Потешные» носили военную форму и маршировали с деревянными ружьями. Какое-то время ребята занимались этим с удовольствием, однако скоро интерес пропал.

Императору Николаю II прислали из Англии книгу Баден-Пауэлла «Scouting for boys». Он прочитал её и распорядился издать. Осенью 1909 года книга вышла под названием «Юный разведчик».

ПАНТЮХОВ (ОИП). 30 апреля 1909 г. штабс-капитан лейб-гвардии 1-го стрелкового батальона Олег Иванович Пантюхов организовал в Павловске (а затем и в Царском Селе) первый отряд юных разведчиков в России, который стал в дальнейшем частью Царскосельской дружины.

Стараниями ОИП 8 сентября 1914 г. был утверждён устав петроградского общества «Русский Скаут», который помогал развитию скаутского движения.

Он же объединил в 1920 г. все зарубежные русские скаутские организации в единую Организацию Русских Скаутов за границей.

ПЕРВЫЙ ОТРЯД РАЗВЕДЧИЦ. Доктор А.К.Анохин создал в Киеве в 1915 году первый отряд разведчиц, которых также называли гёрл-скаутами или гёрл-гайдами.

ПЕРВАЯ МИРОВАЯ ВОЙНА 1914–1917 ГГ. Вскоре после начала войны было основано общество помощи юным разведчикам – «Русский скаут». Это общество взялось за подготовку первого скаутского съезда, который состоялся в 1916 г. На съезде присутствовали руководители из Петрограда, Царского Села, Москвы и Киева. Через год уже в 143 городах России было около 50 000 разведчиков и разведчиц. Они дежурили на станциях, встречая поезда с ранеными, работали в госпиталях, собирали подарки для солдат, помогали летом семьям крестьян, у которых взрослые мужчины были на фронте.

ГРАЖДАНСКАЯ ВОЙНА 1917–1922 гг. Во время гражданской войны скауты оказались разделены – часть была на территории «красных», а часть на территории «белых». Последние, в основном, сочувствовали белогвардейскому движению, многие из них уходили добровольцами на фронт и помогали в тылу. А отряды в стране большевиков старались продолжать свою работу, как и раньше, не ввязываясь в политику, но постепенно это становилось все сложнее и сложнее.

РУССКИЕ СКАУТЫ В СССР И ЗА ГРАНИЦЕЙ. После того как в 1918 г. прибалтийские государства объявили себя независимыми, прибалтийские отряды русских скаутов оказались за границей. В 1919 г. в Турцию прибыли первые беженцы с юга России, среди них были и скауты. С 1920 г. скаутская работа развернулась во всех странах, где находились русские эмигранты. Из них была создана Национальная Организация Русских Скаутов (НОРС). В Советской же России в 1922 г. большевики основали Организацию юных пионеров, в которую заставляли вступать и скаутов. Часть скаутов так и поступила, или самораспустилась, а часть разведчиков продолжала работать нелегально. В 1926 г. было арестовано около тысячи руководителей и взрослых скаутов-нелегалов, и скаутская деятельность в СССР прекратилась.

ВТОРАЯ МИРОВАЯ ВОЙНА 1939–1945 гг. В странах, оккупированных нацистами, скаутские организации, в том числе и русская, были запрещены. Русские скауты, находясь на нелегальном положении, действовали даже там, где до войны их не было.

ОРЮР. После окончания войны в 1945 г. в немецком городе Мюнхене состоялся съезд подпольно действовавших в годы войны руководителей русских разведчиков, приехавших туда из разных стран Европы. Собравшиеся руководители НОРС приняли для своей организации новое название – Организация Российских Юных Разведчиков (ОРЮР). Но не все согласились с этой переменой, и

с тех пор русские скауты действовали через две части общей когда-то организации – НОРС и ОРЮР. К счастью, в 1979 г. на юбилейном слёте в Новом Павловске (штат Нью-Йорк, США, место лагеря дружины «Царское Село») было торжественно объявлено об объединении ОРЮР и НОРС обратно в одну организацию. ОРЮР сейчас работает не только в России, но и на всех континентах, где живут русские люди – в Северной и Южной Америке, Австралии, Западной Европе.

ГЛАВНАЯ ЦЕЛЬ РАБОТЫ ЗА ГРАНИЦЕЙ. Каждая нация имеет свои скаутские организации. После ликвидации российского скаутинга у нас на родине юные разведчики в эмиграции хранили свои разведческие традиции для того, чтобы передать их как драгоценное наследие возрождённой организации разведчиков в свободной России. Поэтому в зарубежье члены ОРЮР всегда были российскими разведчиками, а не местными скаутами.

ВОЗРОЖДЕНИЕ НА РОДИНЕ. Прошли годы. В 1990 г. стал возможен приезд на Родину членов ОРЮР из зарубежья. В Павловском парке был снова зажжён костёр, и в 1990 г. проведён первый разведческий лагерь ОРЮР в России. В Черноголовке (подмосковном академгородке), Москве, Санкт-Петербурге, Воронеже, Нижнем Новгороде, на Кубани, в Сибири начали создаваться первые отряды и дружины. Сейчас на территории страны действуют 6 отделов и 1 представительство (по Федеральным округам Российской Федерации), составляющих российскую часть ОРЮР. Она имеет своего Старшего Скаутмастера и свой Совет, являясь одновременно неотъемлемой частью всемирного братства российских юных разведчиков. Помимо ОРЮР, в России существуют и другие скаутские организации, с которыми мы стремимся братски сотрудничать и создать единое Всероссийское скаутское объединение, в котором ОРЮР будет играть активную роль.

Дальнейшая история российского разведчества, друзья, зависит от нас с вами. С Божьей помощью будем писать её вместе!

Служение Богу – это самое главное в жизни человека, кем бы он ни был: мореплавателем, специалистом по атомной энергии, врачом, адвокатом, рабочим на фабрике... Поэтому и мы, юные разведчики, всегда ставим служение Богу на первое место.

МОЛИТВА

Что такое молитва? Молитва – это обращение верующего к Богу, беседа с Ним, как с Отцом нашим Небесным, чистосердечное открытие Ему души своей и просьба научить, дать ответы на мучающие вопросы. Молитва – это восхваление Господа нашего, выражение беспредельной любви к Нему. Мы молимся также Божией Матери и святым.

Апостолы часто видели, что Христос молится. «Как надо молиться?» – спросили они его однажды. Иисус ответил им: «Когда молитесь, говорите:

Отче наш, Иже еси на Небесех (Живущий на Небесах)***! Да святится имя Твое, да приидет Царствие Твое, да будет воля Твоя, яко на небеси и на земли*** (как на небе, так и на земле)***. Хлеб наш насущный даждь*** (дай) ***нам днесь*** (сегодня)***; и остави нам долги наша, якоже*** (как) ***и мы оставляем должником нашим; и не введи нас во искушение, но избави нас от лукавого».***

Это молитва Господня. Её более 2000 лет произносят, обращаясь к Богу.

Есть и другие молитвы, которые ты, наверное, тоже уже знаешь. Например, когда мы молимся Пресвятой Владычице нашей Богородице, то обращаемся к Ней со словами, которые сказал Ей Архангел Гавриил, принесший Ей (и всем нам!) благую весть о том, что Она станет Матерью Божией:

«Богородице Дево, радуйся, Благодатная Марие, Господь с Тобою, благословена Ты в женах и благословен Плод чрева Твоего, яко Спаса родила еси душ наших».

Знаешь ли ты, как звучит молитва Ангелу Хранителю?

«Ангеле Божий, хранителю мой святый, на соблюдение мне от Господа с небесе данный, прилежно молю тя: ты мя днесь просвети и от всякого зла сохрани, ко благому деянию настави и на путь спасения направи. Аминь».

Знакома тебе, наверное, и эта молитва, в которой мы просим Бога спасти и благословить тех людей, которые исполняют Его святую волю, даровать православным христианам победу над противниками и сохранить их благочестивую жизнь Святым Его Крестом. Она называется «Тропарь Кресту или молитва за отечество»:

«Спаси, Господи, люди Твоя, и благослови достояние Твое, победы православным христианом на сопротивныя даруя, и Твое сохраняя крестом Твоим жительство».

Каждое дело следует начинать молитвой СвятомуДуху:

«Царю Небесный, Утешителю, Душе истины (Дух истины)***, Иже везде сый*** (везде находящийся) ***и вся исполняяй*** (всё собой наполняющий)***, Сокровище благих*** (сокровищница всех благ) ***и жизни Подателю, прииди и вселися в ны*** (нас)***, и очисти ны от всякия скверны, и спаси, Блаже*** (Благой)***, души наша».***

Или коротко: ***«Господи, благослови»***.

Заканчивать дело благодарением Богу: ***«Слава Тебе, Боже наш, слава Тебе»***, затем молитвой Божией Матери:

«Достойно есть яко (как) ***воистинну*** (поистине) ***блажити*** (восхвалять) ***Тя Богородицу, Приснoблаженную*** (всегда блаженную) ***и Пренепорочную и Матерь Бога нашего. Честнейшую Херувим*** (достойную большей чести, чем Херувимы) ***и славнейшую без сравнения Серафим*** (заслуживающую несравненно большего прославления, чем Серафимы)***, без истления*** (без нарушения чистоты) ***Бога Слова рождшую, сущую*** (действительную) ***Богородицу Тя величаем».***

Перед едой читаем молитвы: ***«Отче наш»***, ***«Богородице Дево, радуйся»***, ***«Слава Отцу и Сыну и Святому Духу, и ныне и присно и во веки веков. Аминь»***, ***«Господи, помилуй»*** (трижды), ***«Благослови»***.

После еды:

«Благодарим Тя, Христе Боже наш, яко (как) ***насытил еси нас земных Твоих благ; не лиши нас и Небеснаго Твоего Царствия, но яко посреде*** (посреди) ***учеников Твоих пришел еси, Спасе, мир дая им, прииди к нам и спаси нас»***, ***«Достойно есть»***, ***«Слава, и ныне»***, ***«Господи, помилуй»*** (трижды), ***«Благослови»***.

Благословление произносит священник или старший из присутствующих.

Эти молитвы разведчик 3-го разряда должен знать. Все православные христиане, где бы они

не находились, обращаются к Богу с этими молитвами. Все едины во Христе! Молись всей душой, всем сердцем, не смотри по сторонам, будь весь устремлён к Богу. Помни, что сила молитвы не в многословии, а в искренности.

Когда мы молимся, то молитву нашу сопровождаем крестным знамением. Крест – это знак Господа нашего Иисуса Христа, Который пришёл на землю пострадать за людей, и был распят на Кресте. Когда мы крестимся, то тем самым показываем, что хотим принадлежать Спасителю, служить Ему.

Знаешь ли ты, почему, когда мы крестимся, складываем три пальца правой руки вместе, а два остальных пригибаем вниз, к ладони? Три соединённых пальца показывают, что мы верим в то, что Бог есть Троица, что есть Бог Отец, Бог Сын и Бог Дух Святой, и это не одно лицо, а Три Лица, но не три бога, а Один Бог. Положение двух других пальцев говорит о том, что мы верим в то, что наш Спаситель Иисус Христос есть одновременно и Настоящий Бог и настоящий человек, Богочеловек.

ХРИСТИАНСКИЕ ПРАЗДНИКИ

Самые большие праздники для христианина – Рождество Христово и Святая Пасха.

ПРАЗДНИК РОЖДЕСТВА ХРИСТОВА, который мы отмечаем 7-го января, напоминает нам о рождении Спасителя, появившегося на свет более двух тысяч лет тому назад в пещере около Вифлеема. О том, как Он лежал в яслях на сене, как кланялись Ему пастухи, несли дары мудрецы с востока, пришедшие вослед за звездой, и как Ангелы пели: ***«Слава в вышних Богу и на земли мир, в человецех благоволение»***. Тогда Сын Божий начал Свое тридцатитрехлетнее пребывание на земле для того, чтобы открыть грешным людям Свет Истины, указать им путь к спасению и достижению Царства Божьего, и пострадать, принести Себя Самого в жертву за всех нас.

К празднику Рождества мы готовимся Рождественским постом, во время которого говеем (постимся телом и душой), исповедуемся и причащаемся Святых Христовых Таин.

Рождество праздновалось на Руси с соблюдением многих красивых обычаев. В сочельник, 6 января, не полагается вкушать пищи «до звезды», то есть до тех пор, пока на небе не покажется первая звезда. На стол ставился один лишний прибор для того, кто неожиданно мог постучаться в дом в этот вечер. Никого нельзя было отпускать, не угостив.

В сочельник вечером начинались «колядки». Ребята ходили от дома к дому с рождественской восьмиконечной «звездой» из цветной бумаги и «славили Христа», распевая рождественские песни, неся радость в каждый дом о родившемся Христе.

СВЕТЛОЕ ХРИСТОВО ВОСКРЕСЕНИЕ. Самым дорогим и значительным для нас праздником является Пасха. Это самый большой праздник в году. В чем его важность? Что означает отовсюду несущееся «ХРИСТОС ВОСКРЕСЕ!» Это не простое приветствие. В этих двух словах основа нашей веры, твёрдая убеждённость в том, что Христос, Богочеловек, умерший за нас, был похоронен, но воскрес из мёртвых. Как говорит апостол Павел: «Если Христос не воскрес, то и вера наша без всякого смысла».

Пасхе предшествует самый большой и главный пост – **Великий**, длящийся 40 дней (по примеру тех сорока дней, которые Христос Сам провёл в посте и молитве).

Воскресенье перед Пасхой называется **Вербным воскресеньем**. В этот день мы вспоминаем вход Иисуса Христа в Иерусалим, когда люди встречали Его, приветствуя пальмовыми ветвями, постилая одежды на Его пути и восклицая: «Осанна в вышних, благословен Грядый (идущий) во имя Господне!»

В России ветви вербы напоминают ветви пальм, которыми в этот день приветствовали Христа. Их освящают в церкви и кладут дома за образа. В древней Москве Вербное воскресенье праздновалось особенно торжественно. Устраивался праздничный крестный ход, во главе которого верхом на осле, подобно Христу, ехал Патриарх, а осла вёл под уздцы сам царь Московский и всея Руси.

Последняя неделя перед Пасхой называется **Страстной**, т.к. в эти дни мы вспоминаем «страсти», т.е. страдания, которые претерпел за нас Сын

Божий, и распятие Его на кресте. В течение всей этой недели христиане усиленно готовятся к Пасхе воздержанием (не только в еде!) и молитвой. В церкви утром и вечером совершаются особые службы.

Страстной Четверг. Христос в последний раз трапезничал со своими учениками. Во время трапезы Он взял хлеб и, помолившись, раздал его своим ученикам со словами: «Приимите, ядите, сие есть Тело Мое, которое за вас преломляется во оставление грехов». Потом, взяв чашу с вином, сказал: «Пейте из нее все, это есть Кровь Моя, которая за вас и за многих изливается, во оставление грехов». И прибавил: «Сие творите в Мое воспоминание».

С того времени на каждой Литургии совершается **таинство Причащения**. Священник приносит в жертву Богу хлеб и вино, которые благодатью Святого Духа становятся Телом и Кровью Христа. В конце Литургии священник говорит, обращаясь к нам: «Со страхом Божиим и верою приступите (подходите)...»

Причащаться надо как можно чаще. Литургия для этого и служится. Старайся причащаться в дни больших праздников, особенно в Страстной Четверг – день, когда сам Христос установил это самое важное для нас таинство.

В Страстной Четверг вечером в церкви читают 12 частей из Евангелия, в которых рассказывается о страданиях Христа. Во время чтения Евангелия верующие стоят с зажжёнными свечами, показывая, что слава и величие не оставили Господа и во время Его страданий.

Служба **Великой Пятницы** посвящена воспоминанию крестных страданий Христа, Его смерти и погребения. Вечерня служится в три часа дня, в час смерти Иисуса на кресте. Начинают петь «Благообразный Иосиф с древа снем пречистое Тело Твое...», и священник выносит **Плащаницу** (изображение Христа, лежащего во гробе) на середину храма. В этот день не полагается ничего есть до того, как приложишься к Плащанице.

На утрени Великой Субботы совершается чин погребения Христа, когда при пении «Святый Боже...» Плащаницу обносят вокруг храма в память сошествия Христа во ад и победы его над смертью.

Во время Литургии **Великой Субботы** начинается праздник Воскресения Христова. В алтаре и во всем храме меняют чёрное облачение на белое. Наконец, поздно вечером начинается пасхальная заутреня. В полночь крестный ход три раза обходит вокруг церкви с иконами и горящими свечами, возвращаясь в храм уже с пением пасхального тропаря: ***«Христос Воскресе из мертвых, смертию смерть поправ*** (победив) ***и сущим во***

гробех (тем, кто в гробах) ***живот*** (жизнь) ***даровав»***. Священник поздравляет молящихся: «ХРИСТОС ВОСКРЕСЕ!» «ВОИСТИНУ ВОСКРЕСЕ!» – радостно отвечаем мы, поздравляем друг друга, прощаем всем обиды и трижды целуемся, «христóсуемся», в знак радости и христианской любви. После заутрени совершается Литургия при открытых царских вратах, которые не закрываются целую неделю в знак того, что Иисус Христос открыл нам врата Царствия Небесного. После Литургии освящают куличи, пасхи и крашеные яйца для пасхальной трапезы – «розговень».

Теперь ты понимаешь, что **Пасха – самый большой праздник в году**.

ИСТОРИЯ ПРАЗДНИКА ПОКРОВА.



Поскольку наша дружина появилась и действует при храме в честь Покрова Пресвятой Богородицы, то члены дружины должны знать историю возникновения праздника Покрова, а также историю своего храма.

Праздник Покрова всегда широко праздновался на Святой Руси. Удивительно то, что события, положившие основание празднику, происходили не в России, а в Византии.

В 910 году на столицу Византии Константинополь (на Руси его назвали Царьград) напали варварские племена сарацин. Константинопольцы все упование на защиту от врагов возложили на Пресвятую Богородицу, и собрались во Влахернском храме, где находилась Её честная риза. Всю ночь народ со священством молились, прося помощи и защиты. А в 4 часа утра два человека в храме – Андрей, Христа ради юродивый, и ученик его Епифаний увидели дивное видение: Пресвятая Богородица, стоя на воздухе под куполом храма в окружении святых и Ангелов, молебно простирала руки к Своему Сыну, осеняя молившийся в храме народ Своим светоносным омофором (покрывалом). Наутро безжалостное сарацинское войско в страхе бежало из Константинопольских пределов, гонимое невидимой силой. Некоторые историки называют это событие необъяснимым историческим казусом, забывая или не понимая в этом явлении дивный Промысл Божий. С тех пор, прославляя свою Небесную Заступницу, Церковь поёт: ***«Покрый нас честным Твоим покровом, и избави нас от всякаго зла, молящи Сына Твоего Христа Бога нашего спасти души наша».***

Наши боголюбивые предки, думая об обороне города, надеялись не столько на высоту башен и на мощь крепостных стен, сколько на помощь и защиту Богородицы. Калужане всегда особо чтили Божию Матерь, и посвящали Ей многие храмы. До революции в Калужской епархии только одних церквей во имя Покрова Пресвятой Богородицы было более сорока.

ИСТОРИЯ ХРАМА ПОКРОВА.

История нашего храма всегда была тесно связана с историей самого города. Калуга того времени была пограничным пунктом Московского княжества и представляла собой хорошо укреплённую **крепость**, находившуюся на крутом берегу Оки, примерно там, где сейчас парк Культуры и Отдыха. Вне крепостных стен находились поселения людей, называемые **посадами**. В каждом посаде была своя церковь и торговые ряды. С течением времени и посады обводились укреплением. Эта вторая часть городского укрепления называлось **острогом**.

В XVII веке всё население острога делилось на шесть **сотен**, каждая из которых получала своё название по наименованию церкви, в ней находящейся.

Первоначальное основание нашей Покровской, на рву, церкви теряется в неизвестности. И хотя ещё в самом начале XVII века на посаде уже существовала **Покровская сотня**, первое письменное упоминание о нашем храме появляется только в описи города Калуги 1626 года.

Храм наш в ту пору был деревянный, находился недалеко от городской крепости. Одна из башен этой крепости называлась Покровской, внизу башни были ворота, от которых шёл дубовый мост через искусственно сделанный ров. Дорога от башни по мосту вела к древней церкви Покрова Пресвятой Богородицы, которая находилась на рву (т.е. на Березуйском овраге). Этим и объясняется название храма – «Покрова, что на рву».

С 1685–1687 года наша церковь каменная, «*Храмоздатель и главный мастер, строивший церковь, неизвестны*». В храме два престола: в честь **Покрова Пресвятой Богородицы** (14 октября) и **мученика Иоанна Воина** (12 августа). Из городских церквей наша Покровская всегда особенно выделялась богатым кирпичным украшением фасада.

В 1930-х годах коммунисты закрыли церковь и устроили в ней инкубаторную птицеводческую станцию, которая просуществовала до 1990 года.

Во время Великой Отечественной войны храм стоял совсем опустошенный: без окон и без дверей. Всё, что было деревянного в храме, было сожжено в печках во время страшных военных холодов. Рядом с храмом находился немецкий штаб, и советская авиация старательно бомбила именно этот квадрат города. К счастью, за все военное время только одна бомба попала в церковь, да и та взорвалась на крыше, не повредив самого храма.

В 1990 году храм передали музыкальному обществу, которое устроило в нем концертный зал, нанеся невосполнимый урон росписям храма.

20 сентября 1994 года городские власти передали храм Калужской епархии. Началось восстановление поруганного храма. 14 марта 1998 года храм был освящён, а 13 декабря 1998 г. при храме начала действовать воскресная школа. Сегодня **здание нашего храма является самым древним каменным сооружением в Калуге**.

СВЯТОЙ ГЕОРГИЙ ПОБЕДОНОСЕЦ



Своим небесным покровителем все скауты-разведчики считают святого великомученика Георгия Победоносца. Почему? Ответ даёт его житие.

Святой Георгий жил в конце III века. Родился он в Каппадокúи (территория современной Турции и Армении), вырос в христианской семье. Поступив на службу в римское войско, Георгий – мужественный и храбрый в сражениях – был замечен императором Диоклетианом (284–305) и принят в его личную стражу. Было ему тогда всего 20 лет.

Император-язычник в последние годы своего правления усилил гонения на христиан. Он предоставил всем своим правителям полную свободу в расправе над последователями Христа, обещая всяческую поддержку.

Узнав об этом, Георгий раздал нищим своё имущество, отпустил на волю рабов и открыто выступил против этого ужасного распоряжения, смело укорив императора в несправедливости и жестокости к невинным и добродетельным его подданным.

Не подозревавший, что его любимец тоже христианин, Диоклетиан был ошеломлен и разгневан речью Георгия. Но все же попытался уговорить

любимца не губить свою молодость и принести, по обычаю римлян, жертву богам. Но услышал решительный ответ: «Ничто в этой непостоянной жизни не ослабит моего желания служить Богу».

Упрямца бросили в темницу и подвергли продолжительным жестоким истязаниям. Но мужественный страдалец, подкрепляемый силой Божией, оставался непреклонным, а его подвиги умножали число новообращённых христиан. Даже жена и дочь императора склонились к христианству.

Тогда император предложил ему стать... своим соправителем. Все ждали, что столь лестное предложение будет принято, но Георгий и на сей раз остался верен своим убеждениям – он говорил о ничтожестве языческих богов и молитвой сокрушил идолов. Поднялось всеобщее смятение. И Диоклетиан вынес смертный приговор.

На месте казни Георгий в горячей молитве просил Господа, чтобы Он простил мучителей и привёл их к познанию Истины. Спокойно и мужественно святой великомученик Георгий преклонил свою главу под меч. Это было 23 апреля (6 мая новым стилем) 303 года.

Прервали жизнь воина земного, и стал св. Георгий воином небесным. Уже после своей мученической кончины св. Георгий часто являлся людям в виде воина верхом на белом коне и помогал им во всяких бедах.

По преданию, однажды он явился в городе, жители которого пребывали в большом горе: в скалах поселился страшный дракон, пожирающий людей, и никто не мог справиться с ним. И вот чудовище потребовало дочь царя. Св. Георгий сразился с драконом и поразил его своим копьём, освободив царевну. Поверженный дракон стал олицетворением зла, которое, благодаря вере и отваге, св. Георгию удалось победить. После этого чуда все жители города уверовали во Христа и приняли Святое Крещение. А святой великомученик Георгий за эту победу стал называться – Победоносцем.

На Руси святой Георгий с древности являлся покровителем воинов. На гербе Московского Великого Княжества был изображён св. Георгий. И сегодня на гербе столицы нашей Родины – изображение святого на белом коне, попирающего змея.

Сейчас в России находятся части его мощей: в Свято-Троицкой Сергиевой Лавре, в Москве – в храмах Воскресения Христова в Сокольниках и великомученика Георгия на Поклонной горе.

В 1769 году императрица Екатерина II учредила орден Святого Георгия, который давался как боевая награда за военные подвиги. Это был белый эмалевый крест с расширяющимися концами, в середине которого на медальоне, на розовом фоне, изображение святого

Георгия на белом коне, копьём поражающего лежащего под ногами дракона, такой крест назывался Георгиевским. Носился он на Георгиевской ленте, на которой чередовались чёрные и желто-оранжевые полосы.

Этой высокой наградой отмечали лучших сынов великой России, которые защищали и отстаивали веру Православную и Родину, не щадя свои жизни. Кавалерами ордена Св. Георгия в разные времена были такие выдающиеся полководцы, как: А.В.Суворов, М.И.Голенищев-Кутузов, М.Б.Барклай-де-Толли, Г.А.Румянцев-Задунайский, Г.А.Потемкин-Таврический и многие известные военачальники, офицеры, солдаты и матросы, проявившие героизм на поле битвы. Этим орденом была награждена и легендарная «кавалерист-девица» Н.А.Дурова.

Вот почему и мы, юные разведчики, желая служить Богу, Родине и ближним, считаем св. Георгия своим небесным покровителем. В день св.Георгия – 6-го мая или в ближайшее к этому дню воскресенье мы служим молебен св. Георгию, устраиваем парад, и отряды идут в поход или проводят бивуак. Все знамёна и флажки украшаются в этот день свежей зеленью и белыми цветами в память чистоты и благородства святого Георгия. Каждый разведчик в этот день носит в петлице белый цветок воина.

СВЯТАЯ ОЛЬГА

Небесная покровительница наших юных разведчиц – святая Ольга. Больше всего она прославилась тем, что была первой из княжеского рода, принявшей христианство.

Родилась Ольга под Псковом в семье лодочника. Господь наделил её красотой, умом, благонравием и, главное, – решительным характером и сильной волей. Необыкновенным для девушки было само её занятие: ловко управляясь с лодкой и веслом, она перевозила народ через реку. Тут, у переправы, и повстречал её князь Игорь во время охоты. Всем сердцем полюбилась ему эта простая девушка.

– Никаких других невест мне не надо, её одну хочу в жены! – объявил князь. Так и стала Ольга княгиней.

Жили в любви и согласии. Князь Игорь не очень-то тяготел к делам правления, больше времени он проводил в военных походах, увлекался охотой и пирами. Княгиня часть государственных дел взяла на себя: принимала послов, правила суды, направляла жизнь Киева – куда пшеницу послать в обмен на мед и пеньку, кому ехать обозы с данью встречать, где новый перевоз через Днепр ладить…

По преданию, у княгини долго не было детей, а ей очень хотелось любимому мужу родить наследника. Однажды её горю решилась помочь христианка, и надоумила княгиню попросить сына у Богородицы – Матери Иисуса Христа, рассказав как это надо сделать. В отчаянии княгиня-язычница решилась на этот шаг. Когда через год у княжей четы родился сын, Ольга никому ничего не сказала, но сама твёрдо знала, что послала ей сыночка Дева-Богородица. В ту пору в Киеве уже было немало христиан. И княгиня стала задумываться о тщетности языческой веры, которая приносит только страх и ужас перед неведомыми силами при жизни, и ничего, кроме пустоты и забвения, после смерти.

Когда древляне казнили её мужа, на попечении княгини остались малолетний сын Святослав и вся русская земля, которая была уже обширна. Со всех сторон Русь окружали воинственные соседи. Управлять такой страной было непросто, и ей пришлось взвалить бремя власти на собственные плечи. Сначала она жестоко наказала древлян за убийство мужа, наказала так, чтобы им, а также иным народам, неповадно было поднимать руку на русских князей.

Ольга была заботливой правительницей. Она обладала замечательными качествами, без которых не обойтись правителю государства: рассудительностью в принятии решений и требовательностью в их исполнении. Знатные мужи, воеводы и дружинники с готовностью повиновались ей. Княгиня ничего не оставляла без своего пригляда, объезжала города и села, чтобы самой видеть, как живут люди, в чем испытывает нужду. При ней Русь богатела, росла и строилась…

Отрешившись от повседневных дел и забот, в тиши своей опочивальни Ольга задумывалась о будущем своего сына, что будет с ним после её смерти, и что будет с ней самой? Перед ней вставали картины её жизни: как жестоко она расправлялась со своими врагами, сколько людей было принесено в жертву языческим идолам, вспоминались старики и младенцы, от которых избавлялись в голодные годы. Не было ей покоя, мучилась душа, и тогда она обращалась с горячей молитвой к христианскому Богу: «Господи, дай мне напиться Твоей Живой воды, чтобы я смогла обрести спасение и войти в Твое Небесное Царство!»

В 957 году Ольга решилась плыть в Византию, чтобы там, в столице православного мира, принять святое Крещение. Молодая сильная Русь не раз грозила Византии, и теперь византийцы очень обрадовались, узнав, что королева руссов желает стать христианкой.

Как увидел Ольгу могущественный император Византии – Константин Багрянородный – так и не смог отвести от неё своих глаз. Немало женщин повидал император, но такой видеть не приходилось: статная, величавая, спокойная и мудрая. Знал он, что понимает она по-гречески, но говорит только на своём языке. По нраву пришлась она Константину, вот такой видел он в своих мечтах императрицу. И поведал Ольге о своём желании сделать её своей супругой.

Велика честь быть женой императора, но Ольга уклонилась от ответа и только попросила, чтобы он был её восприемником при Крещении.



Сам Патриарх в Софийском соборе совершил над ней таинство святого Крещения и дал ей христианское имя в честь первой христианской царицы – равноапостольной Елены. Великий император Византии со своей матерью были её восприемниками. После Крещения Константин снова спросил, согласна ли Ольга быть его женой. Она по-гречески ответила, что и рада бы, но по церковным законам не может быть женой своего крестного отца. Ещё раз восхитился Ольгой император и опечалился: перехитрила его русская княжна.

Княгиня Ольга возвратилась из Византии на Русь христианкой и привезла с собой Священные книги и иконы. Первой её заботой стало просвещение Руси светом христовой истины и строительство православных храмов. Княгиня изменилась: из властной и жестокой стала доброй и сострадательной. Она помогала христианам, защищала их от язычников. Много раз убеждала своего сына Святослава принять христианство, но он остался язычником, хотя и не запрещал другим принимать христианскую веру.

Перед смертью Ольга просила своего сына похоронить её по христианскому закону. 11 июля (**24 июля** по новому стилю) 969 года она причастилась Святых Христовых Таин и с молитвой на устах отошла ко Господу. Её сын и внуки собрались в христианском храме вокруг одра великой

княгини. Им богомудрая Ольга оставляла свою горячо любимую Русь, в которой воссияла подобно солнцу, прогоняющему идольскую тьму. Тогда её внук, юный княжич Владимир, смотрел на Святой Крест и не подозревал, что именно ему предстоит высоко поднять его над всей русской землёй.

Древняя летопись называет Ольгу «звездою утреннею, предваряющей солнце, зарею утра, предвещающей свет дневной. Она сияла, как полная луна в ночи, блистала между неверными, как жемчужина». И дальше: «Многие, дивясь в глаголах ее, их же николе прежде не слыша, любезно принимали из уст ее слово Божие и крестились». За распространение христианства и добрые дела Православная Церковь прославила её в лике святых как равноапостольную Ольгу (во святом Крещении Елену), великую княгиню Российскую, а народ назвал её «мудрейшею из жен».

АПОСТОЛ АНДРЕЙ ПЕРВОЗВАННЫЙ

13 декабря, в день рождения нашей дружины, Русская Православная Церковь празднует память святого апостола Андрея Первозванного. Тебе также нужно знать житие этого святого, именем которого названа твоя дружина.

Андрей – имя греческое, в переводе означает мужественный.

Сначала Андрей был простым рыбаком, жил со своим братом Си́моном на берегу Галилейского моря. Потом стал учеником Иоанна Предтечи (Предтеча – тот, кто идёт впереди другого).



Однажды Иоанн показал своим ученикам на Человека, проходившего мимо, и сказал: «Когда он пришёл креститься, я видел, как Дух Святой в виде голубя опустился на Него, и голос с неба сказал: «Это Сын Мой Возлюбленный!» Андрей понял, что этот Человек и есть Спаситель, и первым пошёл за Учителем, и первым разнёс радостную весть, поэтому и получил наименование «Первозванный». Андрей привёл и своего брата Си́мона к Иисусу. Христос назвал Си́мона Петром, что значит «камень».

Андрей и Си́мон, как и прежде, продолжали ловить рыбу, но рыба не шла в их сети. Тогда Иисус сказал Си́мону-Петру: «Отплыви на глубину и забрось сеть». Андрей стоял на берегу и смотрел, как брат отплыл на глубину и забросил сеть. Андрей увидел, что лодка накренилась под тяжестью пойманной рыбы, сеть стала рваться. Андрей поспешил на помощь. Они оба поняли, что это был не простой улов. Иисус сказал братьям: «Идите за мной, Я сделаю вас ловцами человеков». Они тут же оставили всё, что у них было: лодки, дома, сети – и пошли за Учителем.

Андрей не разлучался с Господом ни на один день. Он видел, как Христос словом своим исцеляет больных, изгоняет злых духов, воскрешает мёртвых, укрощает бурю. Андрей вместе с другими учениками и Богоматерью видели мученическую смерть Спасителя на Кресте, видел Христа Воскресшего, беседовал с Ним, был также свидетелем Вознесения Своего Учителя. На пятидесятый день после Воскресения Андрей вместе с другими апостолами и Пресвятой Богородицей молился в комнате, когда сделался сильный шум, словно от ветра. Потом вдруг появился огонь, и языки этого пламени опустились на каждого из учеников Христа. Они почувствовали, как на них снисходит Дух Святый. С этого момента апостолы научились говорить на языках других народов. Они разошлись по миру, чтобы рассказать людям о Христе.

Андрей Первозванный основал Церковь в Греции, в селении Византий. Это селение позже превратилось в прекрасный город Константинополь – столицу Византийской империи. Спустя почти тысячу лет, христианская вера из Константинополя пришла и в нашу страну.

По преданию, именно апостол Андрей Первозванный первым проповедовал Евангелие в землях, на которых сейчас расположена Россия. Обходя с проповедью берега Чёрного моря, прибыл в Херсонес (Севастополь). Водным путём по Днепру прошёл до того места, где ныне город Киев, здесь апостол сказал своим спутникам: «Видите горы сии? На сих горах воссияет благодать Божия; будет город великий, и Бог воздвигнет на них многие церкви». Взойдя на горы, апостол благословил их и поставил крест.

Путь апостола пролегал по территории Белой Руси (Беларуси), через Балтийское море, Новгород, Неву, Ладожское озеро, Валаам, и далее до Белого моря, а потом обратно в Рим. Произошло это в начале первого века по Рождестве Христовом.

Андрей Первозванный стал первым святым, благословившим славянские земли на принятие Христовой веры, и поэтому считается небесным покровителем Русской земли.

Подобно своему Учителю он принял мученическую смерть – был распят на косом кресте, напоминающим букву «Х». С тех пор крест этот называется Андреевским.

Житие апостола Андрея для нас – это символ готовности идти за Христом по первому зову.

Самый первый орден в России – орден Святого апостола Андрея Первозванного – был основан императором Петром I в 1698 году. Знаком ордена был косой Андреевский крест синей эмали с изображением распятого апостола. На концах креста располагались буквы SAPR, что в переводе с латинского означает «Святой Андрей покровитель России». Крест был наложен поверх увенчанного коронами двуглавого орла, на оборотной стороне помещён девиз: «За веру и верность». Этот орден являлся высшей наградой в России.



С того же времени российский флот установил своим главным символом флаг с изображением Андреевского креста, под знаком которого Россия одержала множество побед.

ИСТОРИЯ РОССИИ

«Перестали понимать русские люди, что такое Русь! Она есть подножие Престола Господня. Русский человек должен понять это и благодарить Бога за то, что он русский».

Праведный Иоанн Кронштадтский.

Вглядываясь в русскую историю, наблюдательный разведчик повсюду найдёт следы промыслительного Божия попечения о России. И ты поймёшь, что определяют историю не земные законы, основанные на недалёком человеческом расчёте, а десница Божия, чудом сопровождающая нашу страну сквозь века.

СЛАВЯНЕ

Европа населена разными народами и народностями, которые различаются между собой по языку и территории проживания. Так, например, к германским народам относятся немцы, шведы, англичане, а к романским: французы, итальянцы, испанцы. Славянские народы подразделяются на три группы:

Южные славяне – болгары, сербы, хорваты, словенцы, македонцы, боснийцы, черногорцы.

Западные славяне – поляки, чехи, словаки, лужечане.

Восточные славяне – русские (или «великороссы»), белорусы и украинцы (ранее называемые малороссами).

Восточные славяне издревле заселили земли нынешней России. Вначале была Киевская Русь, затем Московское царство и, наконец, Российская империя – самое большое по территории государство в мире.

Все жители России – россияне, независимо от того, какой они национальности и на каком языке говорят.

ПЕРВЫЕ КНЯЗЬЯ

Наши предки – восточные славяне – были язычниками. Они составляли в древние времена несколько больших племён: полян, древлян, кривичей, вятичей, радимичей, словен и др. Это были времена, когда Русь ещё пребывала в языческом заблуждении, не догадываясь о своей будущей великой судьбе.

Между племенами славян не было мира. По этой причине старейшины-новгородцы отправились за Балтийское море к одному из племён варягов, которое называлось русью (откуда и мы все стали называться русскими), и сказали им: «Вся земля наша велика и обильна, а порядка в ней нет: придите княжить и владеть нами». Три князя-брата из этого племени пришли со своими дружинами и заняли Рюрик – Новгород, Синеус – Белоозеро, Трувор – Изборск. Это был 862 год – год рождения русского государства.

Некоторые историки считают, что племя русь из Скандинавии. Другие полагают, что оно славянское, а Рюрик – славянский князь.

Рюрик сделал Новгород столицей своего государства, которое стало называться Русью. Братья Рюрика скоро умерли. Он стал основателем единого княжества и родоначальником династии. На протяжении более 700 лет Рюриковичи под покровом Божиим вели Россию путём исповеднического служения. Хотя сам Рюрик был язычником, первое Крещение Руси состоялось ещё при его жизни.

Два брата из дружины Рюрика, Аскольд и Дир, заняли Киев и стали там править. В 867 году они приняли святое Крещение с именами Николай и Илия и построили церковь в честь святого пророка Илии. Это и было первое «Аскольдово» Крещение Руси.

Когда Рюрик умер, его сын Игорь был ещё мал, и князем стал дядя Игоря Олег, который завоевал многие города, в том числе, и Киев (882 год), и назвал этот город «матерью городов русских», перенеся туда столицу. Олег прославился победой над Византией, в знак чего он прибил свой щит на главных вратах Цареграда. Так русские называли столицу Византии – Константинополь. Византия тогда была самым сильным государством мира.

Когда Игорь возмужал и стал сам править Русью, он женился на простой девушке Ольге, которая покорила его не только своей красотой, но больше разумностью.

СВЯТАЯ ВЕЛИКАЯ КНЯГИНЯ ОЛЬГА И КНЯЗЬ СВЯТОСЛАВ. СВЯТОЙ ВЕЛИКИЙ КНЯЗЬ ВЛАДИМИР И КРЕЩЕНИЕ РУСИ

После смерти Игоря княжила его вдова Ольга, которая первой из княжеского рода Рюриковичей приняла Крещение в 957 году. Ольга была прославлена в лике святых, как равноапостольная, а в песнопениях называлась богомудрой.

После Ольги великим князем был её сын Святослав – очень храбрый воин, талантливый и неутомимый полководец. Он до самой смерти оставался язычником. Непримиримый враг христианства Святослав, вопреки собственному желанию изгубить всех христиан, как никто другой способствовал уничтожению всех препятствий на пути Православия в Россию. Он своими дерзкими походами уничтожил власть Хазарии на славянских землях, расширил и укрепил молодое русское государство. И для нас, калужан, Святослав сделал доброе дело: в 964 году он освободил земли вятичей от власти хазар и подчинил Киевской Руси, что в дальнейшем помогло нашим предкам-вятичам принять Православие.

Русь приняла христианство только при внуке св. Ольги – великом князе Владимире.

Сын Святослава и внук св. Ольги Владимир княжил с 980 по 1015 года. Владимир, как и его отец, был язычником, смелый и воинственный князь, огнём и мечом покорял своих соседей и без сожаления убивал противников. Со временем он ощутил пустоту языческой веры, и стал знакомиться с учениями магометан, иудеев, немцев-католиков и греков (православных). Приехавший в Киев грек показал князю Владимиру картину Страшного Суда, на которой были изображены по правую сторону праведники, идущие в рай, а по левую – грешники, идущие в ад на вечные мучения. Владимир сказал: «Хорошо тем, кто стоит по правую сторону, и горе тем, которые по левую». «Крестись, – ответил ему греческий проповедник, – и ты тоже будешь с праведниками!»

Тогда князь отправил послов в разные страны, чтобы более основательно познакомиться с существовавшими религиями. Они вернулись и поведали, что нигде не встречали такого величественного богослужения, как у греков.

«Стоя в их храме, – рассказывали послы, – мы не знали, где находимся на земле или на Небе, недаром приняла греческую веру княгиня Ольга, мудрейшая из людей».

Внутренняя духовная причина перемен, происходящих с Владимиром, осталась тайной его души. Между тем, сами внешние события вели князя к ближайшему соприкосновению с Православной верой и Церковью.

Владимир осадил византийский город Корсунь. Взять хорошо укреплённый город было почти невозможно, но «некий муж корсунянин, именем Анастас, пустил стрелу, так написав на ней: «Перекопай и перейми воду, идёт она по трубам из колодцев, которые за тобою с востока». Владимир же, услышав об этом, посмотрел на небо и сказал: «Если сбудется – крещусь!» И тотчас повелел копать наперерез трубам и перенял воду. Люди изнемогли от жажды и сдались», – свидетельствует летопись.

После победы Владимир потребовал себе в жены греческую царевну Анну. Законы Византийской империи запрещали вступать в брак с язычниками. Но отмахнуться от русского князя, как от надоедливого просителя, императоры не смели, – он только что доказал им свою силу. Византийцы согласились на брак, если Владимир примет Крещение. Когда Анна направлялась в Корсунь, князь ослеп. «Крестись и прозреешь», – посоветовала Анна.

Обращение – всегда тайна. Невидимо, неуловимо, неощутимо касается Господь человеческой души, сокрушая узы греховного ослепления. Никто, даже сам прозревший, не в силах понять и рассказать, как наступило прозрение. Всемогущий Бог, милосердствуя о своём погибающем творении, властно действует в человеке, врачуя и вразумляя, воссоздавая Свой осквернённый образ.

Крещение Владимира состоялось в 988 году в Корсуни (Севастополь). В водах купели Владимир получил телесное и духовное прозрение. Вместе с Владимиром крестилось его войско.

В Киев Владимир возвратился совсем не таким, каким он покинул город, отправляясь в поход. Совершенно изменилась его нравственная жизнь, вернулся он уже рабом Божиим Василием (такое имя он принял в Крещении) со священниками, и повелел всем креститься в водах Днепра. На месте языческих капищ Владимир возвёл сотни церквей, при храмах обучались грамоте дети. Началось монастырское жительство на Руси. В народе его называли «ласковым князем Владимиром» или «Владимиром Красное Солнышко».

По человеческим меркам, менее всего годился в крестители Руси князь Владимир, имевший до крещения прозвище Волк. Но выбирая именно такого грешника, Бог показывал людям силу Христовой веры, могущей исцелить и преобразить любого человека даже до святости.

В год Крещения Руси Владимиру исполнилось 25 лет, а блаженная кончина князя Владимира последовала 15 июля (28 июля новым стилем) 1015 года.

Православная Церковь за праведную жизнь и добрые дела причислила князя к лику святых и назвала равноапостольным за то, что крестил русский народ. Со времен св. Владимира наше отечество начало быстро и успешно развиваться. Языческая Русь стала СВЯТОЙ РУСЬЮ.

В конце X века вошли в купель Святого Крещения племена полян, древлян, кривичей, вятичей, радимичей и иных славян, а вышел из купели – РУССКИЙ НАРОД.



Вместе с Христианством русские получили от греков и славянскую письменность, благодаря греческим просветителям и учителям словенским равноапостольным Кириллу и Мефодию. Византийское образование весьма благотворно отразилось в русском искусстве и литературе.

Крещение Руси состоялось в 988 году. Это одна из самых важных дат нашей истории, и её нужно хорошо помнить. В 1988 году исполнилось 1 000 лет, как наши предки приняли христианство.

ВЕЛИКИЙ КНЯЗЬ ЯРОСЛАВ МУДРЫЙ

По обычаю того времени, почти все свои области князь Владимир роздал в управление своим сыновьям. Когда он умер, между его сыновьями началась война, потому что каждый из них хотел стать великим (главным) князем в Киеве. С тех пор на русской земле опять не было мира. Началась череда долгих междоусобных войн, когда брат восставал на брата, отец на сына, а сын на отца, и много пролилось тогда христианской крови.

По смерти Владимира сын его Святополк овладел Киевом и решил отделиться от всех братьев, для чего приказал убить Бориса, Глеба и Святослава, за что в народе был прозван Окаянным, но вскоре сам был изгнан из Киева братом своим Ярославом.

По смерти своих братьев Ярослав стал единственным правителем русской земли. Отличался он большим умом, был очень образованным человеком, знал несколько языков и имел большую библиотеку. Князь Ярослав занимал почётное место в ряду современных ему европейских государей и со многими из них находился в родственных связях, заключив браки между своими детьми и королями французским, венгерским, шведским, норвежским, польским и императором греческим. Жениться на дочери великого русского князя было большой честью. Он искусно правил Русью: много заботился о нуждах страны, строил города (Ярославль и Юрьев), воздвигал церкви (св. Софии в Киеве и Новгороде), учреждал школы и содействовал развитию письменности на Руси. При нем были записаны те обычаи, по которым судили исстари, и назвали эту запись Русской Правдой, потом её дополняли, и долго только по ней вёлся суд на Руси. Народ прозвал Ярослава «Мудрым».

В те времена ещё не было понятия о русской земле как о едином, нераздельном государстве; князья считали её своею собственностью и наравне с прочим имуществом делили между сыновьями и другими родственниками. Князь Ярослав также раздал в уделы своим сыновьям русские земли, но при этом предостерёг их: «Если будете жить в любви и мире, то Бог будет за вас и покорит вам врагов ваших. Если же возненавидите друг друга, и начнёте жить между собой в бранях и распрях, то сами погибнете и погубите землю своих отцов и дедов, которую они стяжали великими трудами».

Ярослав умер в 1054 году. К сожалению, сыновья его не прислушались к советам отца, и все получилось иначе – они продолжали воевать друг с другом.

НАШЕСТВИЕ МОНГОЛО-ТАТАР

«По грехам нашим пришли народы неведомые, которых никто хорошо не знает, кто они и откуда пришли, какого племени и какой веры?» Впервые русская земля услышала о монголо-татарах в 1223 году. Полководцы Чингисхана, победив кавказские народы, двинулись далее на Русь, сокрушая на своём пути разрозненные русские княжества. Разобщённым русским князьям не удалось противостоять тогда кочевникам. Такого страшного поражения русские дотоле никогда не испытывали. Однако завоеватели вскоре вернулись обратно в Азию.

К сожалению, русские князья быстро забыли о свирепых пришельцах и опять вернулись к своим бесконечным распрям, не усвоив урок им преподанный.

Через 14 лет, в 1237 году, теперь уже кочевые орды Батыя вновь вернулись на Русь. Они с легкостью завоёвывали одно княжество за другим и обращали в рабство захваченных в плен русских людей. Русские дружины героически сопротивлялись захватчикам, но были разобщены и поэтому слабы. В 1240 году Батый напал на Киев и превратил этот город в груду развалин. Центром Русского государства становится Владимир. Началось страшное для Руси татаро-монгольское иго, длившееся около 240 лет. Суровым испытанием и великой скорбью посетил Господь наш народ, в огне искушений смиряя остатки гордыни древних руссов.

Русь молилась, каялась, терпела и ждала – когда угодно будет Богу изъять народ из пучины унижения, даровать ему вождей отважных и мудрых, возродить страну и спасти отечество.

СВЯТОЙ БЛАГОВЕРНЫЙ КНЯЗЬ АЛЕКСАНДР НЕВСКИЙ

Ангелом Хранителем явился для Руси в середине XIII столетия Александр Невский. Обстоятельства, в которых ему пришлось княжить, требовали незаурядных способностей по слову Писания: «Будьте мудры, как змии, и просты, как голуби» (Мф. 10:16).

Сугубый подвиг выпал на долю святого Александра: для спасения России он должен был одновременно явить доблесть воителя и смирение инока.

Татары разорили всю Русь, и обложили её непомерной данью. «Не бойтесь убивающих тело, бойтесь того, кто может и тело и душу погубить в геенне». Душа России жила и дышала благодатью Церковной. Монгольское рабство не грозило ей, неся смерть лишь телу раздробленной удельной Руси. Но смертельным повреждением угрожало русской жизни католичество. Благоверный князь понимал это, поэтому заботился о сохранении мира с Ордой, чтобы все силы бросить на отражение захватчиков с запада.

В 1240 году шведский король воспользовался тяжёлым положением русских, и отправил в наши земли многочисленное войско. Святой Александр вышел навстречу с малой дружиной, но с твёрдой надеждой на Бога. Битве предшествовало чудесное видение: ладья с гребцами и два лучезарных витязя стояли, обнявшись. Это были святые князья-страстотерпцы Борис и Глеб. «Брате Глебе, – сказал Борис, – вели грести, да поможем мы сроднику своему, великому князю Александру!» Шведы не ожидали близкого отпора, и победа русских была полной и решительной.

Князь Александр отстоял Новгород, и разбил шведов на реке Неве. За эту победу он был назван Невским. Через два года, в 1242 году, немецкие рыцари взяли Псков и тоже двинулись на Новгород. Князь собрал большое войско и встретил немцев на льду Чудского озера. Знаменитая битва состоялась 5 апреля 1242 года и получила название «Ледового побоища».

Немцы были разбиты. Многие из них просто утонули (лёд ломался под тяжестью рыцарских доспехов).

Святой Александр стал державным защитником чистоты Церковного вероучения, но подвиг смирения ожидал в его отношениях с надменной Ордой. Батый послал сказать князю: «Мне Бог покорил многие народы: ты ли один не хочешь покориться власти моей?» Видя в случившемся попущение Божие, русский князь добровольно склонился под старшинство татар.

В орде святой Александр обратил ко Христу сына всемогущего Батыя, царевича Сартака, став его побратимом. От него Александр Невский получил старшинство над всеми русскими князьями. Умелой политикой князь ослаблял, как мог, тяготы, выпавшие на долю русского народа. Он просил татарского хана быть милостивым и для этого несколько раз ездил к нему в Золотую Орду. После одной из таких поездок он заболел и умер, приняв перед смертью монашеский постриг с именем Алексий.

Весть о кончине святого Александра достигла Владимира в то самое время, когда народ молился в соборном храме о его благополучном возвращении на родину. Митрополит Кирилл, выйдя к народу, со слезами воскликнул: «Чада мои милые! Закатилось солнце земли Русской!» По словам летописца, вся земля стонала от вопля и рыданий.

Современники повествуют, что при отпевании усопший князь сам, как бы живой, простёр руку и принял грамоту с разрешительной молитвой из рук митрополита. Почитание его как святого заступника Руси установилось сразу вслед за кончиной.

«Блаженный Александр, тебя явил Христос Русской земле, как некое божественное сокровище... Радуйся, заступник Русской земли: моли Господа, даровавшего тебе благодать, соделать державу Богоугодною и сынам России даровать спасение».

6 декабря Православная Церковь празднует память этого великого труженика и радетеля Руси. Мощи святого благоверного князя Александра Невского находятся в Троицком соборе Александро-Невской Лавры в Санкт-Петербурге.

ОСВОБОЖДЕНИЕ ОТ МОНГОЛО-ТАТАРСКОГО ИГА

Благодаря тяжкой власти хана Россия оставалась православной и не подпала под влияние католического запада. Татары притесняли русских, требовали большую дань, но веры православной не трогали. Из уважения к вере они не брали дани ни с церквей, ни с монастырей. Если бы не было монголо-татарского ига, объединение русских княжеств произошло бы гораздо позже. Скорби и тяготы иноземного ига способствовали тому, что Русь объединилась прочным союзом общего горя.

К концу XII века Киев утратил значение общерусского центра. Южные дружины храбро бились и умножили русские земли. На долю северных князей выпало закрепить приобретённое, придав ему внутреннее единство. Под игом монголов Русь собирала свои силы и ждала, какое будущее, какую судьбу определит ей Господь, кому вверит дело строительства единого и могучего Православного царства. Избрание пало на Москву.

В 1326 году митрополит Пётр переносит митрополию из Владимира в Москву, с тех пор Москва приобретает значение всероссийского центра. Таким образом, происходит собирание Русских земель вокруг Москвы, чему способствует удобное географическое положение: удалённость от Золотой Орды, укреплённые границы.

С годами Русь, со столицей уже в Москве, усиливалась, а татары, которые, наоборот, стали ссориться между собой, становились слабее.

И вот в 1380 году великий князь Московский Димитрий, собрав многих русских князей с дружинами, выступил навстречу хану Мамаю, который шёл на Москву. Русское войско благословил св. Сергий Радонежский, он же дал Димитрию иноков Пересвета и Ослябю. Инок Пересвет вышел на поединок с печенежским богатырём, исполинского роста, схватились они и оба пали мёртвыми. А татары думали, что никто не сможет устоять против их богатыря.



Битва произошла на Куликовом поле около реки Дон. Русских было меньше, чем татар, но они сражались с великой храбростью и победили. Московский князь рубился с неприятелем как простой ратник и едва не был убит. В честь этой исторической победы у Дона его назвали Донским. Русские увидели тогда, что, объединившись, можно победить любого противника. Благоверный князь Димитрий Донской был причислен к лику святых.

В результате Москва стала платить дань Золотой Орде все меньше и меньше, а великий московский князь Иоанн III и совсем отказался платить, разорвав портрет хана, когда ханские посланники пришли за данью.



Тогда хан Ахмат с войском пришёл на Русь покарать непокорного «данника», но встретившись с большими силами русских, не решился начинать битву, а ждал, стоя на реке Угре. На другом её берегу стоял с войском московский князь Иоанн III. Долго войско Ахмата стояло на Угре. Вдруг, без всяких видимых причин, снялось и ушло в Литву; разорив там 12 городов, татары ушли в степь. Так и кончилось последнее нашествие Большой Орды на Русь.

Русские назвали реку Угру «поясом Богоматери», веруя, что по Её молитвам избавил Господь Россию от татар. «Нет, не оружие и не мудрость человеческая, но Господь спас ныне Россию!» – писали летописцы.

При великом князе Иоанне III гербом Руси стал двуглавый орёл, который раньше был гербом Византии. Это было сделано в знак того, что после падения Византии Россия стала её наследницей по Православию.

ЦАРЬ ИОАНН IV ГРОЗНЫЙ. 1533–1584

Три года было московскому князю Иоанну IV, когда скончался его отец князь Василий III. Россией стала править боярская дума из самых знатных бояр. Но каждый из них ставил свои личные интересы и выгоды выше государственных. Правление это было ознаменовано жестокостью, интригами и непрерывной борьбой за власть спесивых бояр.

Между тем подрастал молодой государь. Иоанн имел от природы необыкновенно живые способности и пылкий, впечатлительный характер; к несчастью, никто не позаботился дать ему хорошее воспитание. Бояре обходились с ним грубо, часто оскорбляли его самолюбие, и тем ожесточали сердце отрока. Уже с ранних лет Иоанн начал обнаруживать большую жестокость. Бояре нисколько не старались исправлять дурные наклонности Иоанна; напротив, поощряли его к подобным забавам, лишь бы отклонить от вмешательства в их управление; таким образом, они сами себе приготовили грозу.

Благотворное влияние на юношу оказал митрополит Макарий, очень умный и благочестивый человек; он составил Жития святых и Степенную книгу, в которой рассказывалась русская история. Когда Иоанну исполнилось 17 лет, он изъявил желание венчаться на царство и потом жениться непременно на русской.

Когда-то Византийский император прислал царское облачение Владимиру Мономаху, и тот наказал хранить его и не употреблять до тех пор, пока не даст Бог России самодержца, который будет править один без уделов. Иоанн IV и стал таким самодержцем, он венчался царским венцом Мономаха в Успенском соборе Кремля и первым стал называться русским царём. Царь Иоанн IV стал первым Помазанником Божиим на русском престоле.

Молодой царь вступил в брак, и выбор его пал на Анастасию Романову, дочь боярина Романа Юрьевича Захарьина. Умная Анастасия умела приобрести благодетельное влияние на своего супруга.

Став царём, Иоанн IV значительно расширил границы русского государства: победил и присоединил к Руси два татарских ханства – Казанское

и Астраханское, началось покорение Сибири. Тогда же он обрёл прозвище «Грозный» – то есть грозный для врагов и ненавистников России. «Не мочно царю без грозы быти. Как конь под царём без узды, тако и царство без грозы», – писали о царе в те времена.

В период его царствования в Москве начали печататься книги (первый книгопечатник – Иван Фёдоров), был построен Покровский собор на Красной площади (позже – храм Василия Блаженного). Началась торговля с Европой через Белое море. Царь хотел выписать из-за границы мастеров различных специальностей, но немцы, ливонские рыцари, никого не пропускали на Русь. Иоанн Грозный объявил им войну, которая длилась 25 лет и кончилась для русских неудачно.

После смерти горячо любимой жены Анастасии Романовой государь стал очень раздражительным и недоверчивым, подозревал всех в измене. Ему казалось, что кругом все против него. С особенной жестокостью стал он преследовать боярское сословие, потому что бояре продолжали отстаивать свои прежние права, которые ограничивали его царскую власть. Иоанн IV учредил опричнину (специальную службу) для расправы с государственными изменниками. Жестокими мерами он уничтожил всякое сопротивление своей власти и сделал её неограниченною, и остался в истории как тиран, хотя народные песни и сказания всегда относились с почтением к царю; во время вражды его с боярством народ явно был на стороне Иоанна Грозного.

Первый русский царь был одним из самых образованных людей своего времени: «Муж чудного рассуждения, в науке книжного почитания доволен и многоречив». Он написал музыку и текст службы праздника Владимирской Богоматери, а также канон Архангелу Михаилу.

Знаменитый московский юродивый Василий блаженный хаживал к царю, обличал его, и умирял царский гнев ласковым: «Не кипятись, Иванушка…» Блаженный умер на руках у царя, предсказав ему, что наследует государство Российское младший сын его Фёдор. При погребении святого царь сам с ближними боярами нёс его гроб.

ЕРМАК. ПОКОРЕНИЕ СИБИРИ

При царе Иоанне Грозном донской казак Ермак Тимофеевич вместе со своим отрядом сумел присоединить к России огромные и богатые Сибирские земли. Отважный и разумный, человек недюжинной физической силы, он участвовал во многих боях. Благодаря таланту организатора, своей справедливости и смелости стал атаманом казаков. Казаки считались вольными людьми и жили на границах русского государства. Нередко собирали они отряды и отправлялись на Волгу грабить купцов, которые возили по реке богатые товары.

В царствование Иоанна этот грабёж настолько участился, что правительство послало войско, чтобы навести порядок. Отряду Ермака пришлось туго. Поэтому, когда купцы Строгановы, у которых были большие владения на Урале, предложили Ермаку нести сторожевую службу и охранять строгановские поселения, казаки с удовольствием согласились.

Но казакам не сиделось на одном месте, и Ермак предложил Строгановым пойти на сибирского хана Кучума. Собрался отряд в 800 человек. Погрузили на лодки три пушки, продовольствие, порох и двинулись в поход, который продолжался целый год. После страшных лишений, голода и многих сражений казаки подошли к столице хана Кучума. Тут произошёл жестокий бой. Казаки разбили противника и заняли столицу Сибирского ханства. Несмотря на то, что впоследствии атаман Ермак и почти весь его отряд погибли в боях, продвижение русских на восток успешно продолжалось.

Русский народ очень ценил храбрость Ермака. О Ермаке ещё в XVI веке были сложены предания и песни, которые поют и сейчас. Позднее его образ вдохновлял многих писателей и художников. В честь Ермака назван ряд населённых пунктов, речка, два ледокола. В 1904 г. в Новочеркасске ему поставлен памятник; его фигура выделяется на монументе 1 000-летия России в Новгороде.

СМУТНОЕ ВРЕМЯ

Из истории мы знаем, что Господь посылал в мир Своих избранников – царей, для того, чтобы они управляли народом. Не сам царь добивался земной власти над людьми, но получал её от Господа и передавал по наследству сыну. Достойно нести царскую власть на земле, верой и правдой служить Царю Небесному – это значит нести самый тяжёлый крест.

В конце XVI века на московском престоле прекратился древний род Рюриковичей. Последним царём из этой династии был сын Иоанна Грозного – Феодор Иоаннович (1584–1598). Царь Феодор не имел детей, а младшего брата его, малолетнего царевича Димитрия, злодеи убили в Угличе. И настали тяжёлые времена для Русской земли.

После кончины царя Феодора Земский собор избрал царём Бориса Годунова, хотя были на Руси именитые бояре, имеющие больше, чем он, прав на престол. Чтобы укрепить свою власть, царь Борис многих бояр сослал в ссылку. Не миновала эта участь и боярина Фёдора Никитича Романова, из рода царицы Анастасии Романовой. Его насильно постригли в монахи с именем Филарет, опасаясь, чтобы не стал он соперником на царском престоле. Его жену, Ксению, тоже насильно постригли в инокини с именем Марфа и обоих отправили в дальние монастыри.

Царствование Бориса Феодоровича оказалось для русских людей несчастным: на Руси свирепствовали голод, болезни, пожары. Появились лжецы (Лжедмитрии), каждый из которых называл себя Дмитрием Иоанновичем – чудесно спасшимся сыном Иоанна Грозного. Начались годы смуты.

В довершение всех бед захотели завладеть богатым Московским государством поляки и литовцы. Надеялись они, что искоренят Православие на Руси. Казалось, близка погибель Русской земли. Объявились и среди бояр изменники. С их помощью захватчики вошли в Москву.

Наступил 1610 год. Разорённая смутой, погибала святая Русь. На престоле не было царя, а в Московском Кремле засели изменники-бояре. Уже призвали они править русским православным царством польского королевича Владислава, и заставили жителей Москвы присягнуть ему. Польский королевич не только всей душой был предан католической вере, но и с яростью преследовал всех православных, живших в Польше и Литве.

Но нашлись верные Отечеству люди, которые смогли поднять народ на защиту Родины. Это были князь Дмитрий Пожарский и староста Нижнего Новгорода Кузьма Минин-Сухорукий. Они стали собирать народное ополчение. Те же, кто не мог сражаться, охотно отдавал всё, что имел, на нужды добровольцев.

По молитвам русских святых народное ополчение в 1612 году совершило великое дело – освободило Москву и Кремль от поляков. Перед сражением к воинам-ополченцам привезли Казанскую икону Божией Матери. Весь русский народ по благословению Церкви наложил на себя трёхдневный пост и с горячей, покаянной молитвой обратился к Спасителю и Богородице. И Господь даровал победу русским людям.

4 ноября 1612 года русское ополчение после решительного боя вступило в Москву. При войске всё это время находилась Казанская икона Божией Матери. Ночью архиепископу Арсению, томившемуся в Кремле и страдавшему от голода и болезней, явился в видении преподобный Сергий Радонежский, исцелил его и сказал: «Молитвами Пресвятой Богородицы Господь очистил царствующий град от врагов». А наутро православная рать с крестным ходом торжественно вступила в Кремль. Так начался великий день освобождения России. Сброшено было польское иго. Собранные в Москву из всех городов выборные люди единодушно заявили, что Отечеству необходим православный, русский царь, и выбор пал на Михаила Феодоровича Романова. Первый царь из дома Романовых – не случайный избранник народа. В поколении Романовых была та же кровь, которая текла в жилах святого равноапостольного князя Владимира и царя Феодора, сына царя Иоанна Грозного и царицы Анастасии Романовны. Все права на престол имел 16-летний Михаил, как сын старшего в роде – Фёдора Никитича Романова (митрополита Филарета, а затем и Патриарха всея Руси).

Крестный ход во главе с архиепископом отправился в Кострому, где в Ипатьевском монастыре находился юный Михаил вместе со своей матерью инокиней Марфой. Народ со святынями – Петровской, Тихвинской, Владимирской и Феодоровской иконами Божией Матери, и с образами святителей Московских пришёл к Ипатьевскому монастырю. Не решался отрок Михаил принять на себя всю тяжесть царской власти. Тогда архиепископ Феодорит взял в руки Феодоровскую икону Божией Матери и обратился с такими словами к инокине Марфе и её сыну Михаилу: «...не народом, а по воле Божией и Его Пречистой Матери вы избраны на великое дело, да Ими умудритесь в предстоящих трудах и подвигах. Преклонитесь же пред их образами и повинуйтесь!..» И не посмели мать и сын ослушаться воли Божией. «Аще на сие есть воля Божия – буде тако!» – произнёс юный Михаил. Кончилось Смутное время на многострадальной Русской земле, и народ вновь обрёл своего законного, Богом данного царя – Михаила Феодоровича Романова.

ПЁТР ВЕЛИКИЙ. 1676–1725

Царевич Пётр был внуком царя Михаила Феодоровича Романова. С детства он обнаружил необыкновенно деятельную натуру, большие способности к наукам и чрезвычайную любознательность. Пока он был маленьким, он жил в деревне и играл с мальчиками в солдаты. Этих мальчиков называли «потешными» (от слова потеха – игра). Из них царь Пётр потом создал два первых русских гвардейских полка: Преображенский и Семёновский. Корабельные мастера помогли царевичу завести также и потешный флот из судов, построенных по европейским образцам. Юный Пётр так пристрастился к новой забаве, что выстроил даже целую флотилию на Переяславском озере.

В 17 лет Пётр стал единодержавным государём. В это время шла война с турками на Азовском и Чёрном морях. Сметливый Пётр

понимал: чтобы победить в этой войне, надо иметь большой флот, и он начал строительство русского флота. А для обучения морскому делу отправил молодых людей из своего ближнего окружения в Европу, вслед и сам решил ехать за границу для обучения европейским искусствам.

По возвращении из путешествия Пётр с молодой горячностью стал брить бороды боярам и заставлять носить их короткое европейское платье. Велел праздновать начало нового года не 1 сентября, как прежде, а 1 января, как в Европе, ввёл новый гражданский (упрощённый) алфавит. Начал устанавливать новую систему управления государством.

Царь Пётр I хотел сделать Россию сильным, развитым государством, не хуже других европейских стран. Им были созданы сильные армия и флот, введена всеобщая воинская повинность – это значит, что и простые, и знатные люди должны были служить Отечеству. При нем были основаны многие школы, заводы, фабрики, развивалась промышленность и торговля.

Царь Пётр успешно воевал с турками и шведами. Война со шведами началась в 1700 г. и длилась 21 год. Было отвоёвано побережье Балтийского моря, на реке Неве в 1703 году построена новая столица российского государства – Санкт-Петербург. В 1709 г. русская армия наголову разбила шведов под Полтавой.

Своей деятельностью царь Пётр I поднял Россию на высокую степень могущества, при нем Русь стала Российской Империей, сам он принял титул Императора Всероссийского, и стал управлять как государственными, так и духовными делами. За заслуги перед государством был назван Великим.

В то же время, под влиянием Запада, Пётр I перестал поддерживать традиции русской старины и отменил Патриаршество, он не доверял архиереям, видя в них противников своих реформ. В 1721 году состоялось открытие Духовной коллегии – Святейшего Синода. Был он и противником монашества, старался сократить число монастырей, монахов стали брать на военную службу.

Умер император Пётр Великий в 1725 году, простудившись, спасая тонущих солдат.

ЕКАТЕРИНА ВЕЛИКАЯ. 1762–1796

Екатерина была немецкой принцессой, которая вышла замуж за наследника русского престола – будущего императора Петра III. Екатерина полюбила Россию, выучила русский язык и старалась стать настоящей русской и православной. Она была умна и хорошо образована. Когда гвардия свергла Петра III, то императрицей стала Екатерина. Выдающаяся правительница, она старалась во всем подражать Петру Великому, и за свои заслуги тоже была названа Великой. Екатерина заботилась об укреплении государства и о просвещении народа, создавала школы. Она вступилась за православных россиян в Польше, которых поляки притесняли и хотели сделать католиками. При Екатерине II были освобождены почти все русские земли.

Екатерине пришлось два раза воевать с турками. В этих войнах Россия приобрела Крым и побережье Чёрного моря. Своими победами Россия обязана плеяде замечательных русских полководцев: П.А. Румянцеву-Задунайскому, Г.А. Потёмкину, А.Г. Орлову-Честменскому, Ф.Ф. Ушакову и, конечно же, А.В. Суворову.

СУВОРОВ

Самым знаменитым русским полководцем был генералиссимус Александр Васильевич Суворов.

Суворов – это военный гений, который за всю свою жизнь не проиграл ни одного сражения.

В детстве он часто болел. Чтобы закалить себя и стать здоровым и сильным, Саша спал на жёсткой постели, с открытыми окнами, делал гимнастику и мылся до пояса холодной водой. Он с ранних лет проявил тягу к военному делу, изучал артиллерию, фортификацию, военную историю. Когда ему исполнилось 18 лет, начал действительную военную

службу. Шесть лет служил Суворов простым солдатом. За это время он полюбил солдат, и солдаты полюбили его. Когда Суворов стал офицером, он делал все, чтобы облегчить суровую солдатскую службу.

Он прославился во многих битвах и побеждал неприятеля, даже когда у него было в десять раз меньше солдат, чем у противника. Им написана книга «Наука побеждать», которую изучают военные до сих пор. Особенно знаменитым полководец стал после взятия неприступной турецкой крепости Измаил и своего Швейцарского похода, во время которого русская армия перешла через Альпы.

Он был одним из образованнейших людей своего времени; разработал и применил на практике более совершенные формы и способы ведения войны; дал более 60 сражений и боёв и все выиграл; воспитал плеяду русских полководцев и военачальников, среди которых М.И. Кутузов, П.И. Багратион и другие.

Он умел словом подбодрить уставших солдат, многие его высказывания стали крылатыми: «Молись Богу, от него победа! Безверное войско учить, что перегорелое железо точить. Кто боится Бога, тот неприятеля не боится. Тяжело в ученье – легко в бою. Дело мастера боится. Вперёд, чудо-богатыри, неприятель от нас дрожит! Мы русские! С нами Бог! Постоим за дом Пресвятой Богородицы!»

Александр Васильевич твёрдо верил, что все победы русских ниспосланы Самим Богом и Его Пречистой Матерью, поэтому перед каждым сражением горячо молился, сам сочинял каноны и акафисты, любил богослужения, хотел последние свои годы провести в монастыре простым монахом, но почти до последнего своего часа защищал отечество.

Генералиссимус похоронен в Санкт-Петербурге, в Александро-Невской Лавре. На его надгробной плите краткая надпись: «Здесь лежит Суворов».

Учил Суворов в лихих боях
Держать во славе Российский флаг.
Отцом и братом солдатам был –
Сухарь последний с бойцом делил.
Суворов, братцы, пример для нас –
Он не терялся в тяжёлый час.
За Русь Святую я жизнь отдам,
Не дам в России гулять врагам.
За Русь святую я постою:
В ученье – трудно, легко – в бою.

ОТЕЧЕСТВЕННАЯ ВОЙНА 1812 Г.



Император Франции Наполеон Бонапарт хотел покорить всю Европу. Русский император Александр I дважды воевал с Наполеоном (в союзе с Австрией и Пруссией), но оба раза неуспешно. В 1812 году войска Франции и её союзников без объявления войны пересекли русскую границу, и пошли на Москву. У Наполеона было около 600 000 солдат, а у русских вдвое меньше, к тому же русские войска были растянуты вдоль границы, потому что неизвестно было, откуда начнётся нападение.

Русская армия с боями отступала почти до самой Москвы. Под Москвой у деревни Бородино произошло грандиозное сражение, которое, как впоследствии написал Наполеон, было самым ужасным для него. «Французы в нем показали себя достойными одержать победу, а русские стяжали право быть непобедимыми». Однако главнокомандующий русской армией фельдмаршал Кутузов приказал оставить Москву, сказав: «С потерей Москвы ещё не потеряна Россия. Надо беречь армию».

Отступая, русские сжигали свои деревни, не оставляя ничего врагу. Создавались партизанские отряды, которые нападали на французские обозы с оружием и продовольствием.

Когда французы заняли старую русскую столицу, в городе начались пожары. Бонапарт понял, что попал в ловушку, и что зимой его ждут голод и холод. Поэтому он решил покинуть Москву и пойти по южной дороге. Но русские войска не пропустили французов, оставляя им свободной только разграбленную смоленскую дорогу. Кутузов жалел русских солдат и потому без боя дал уйти неприятелю из Москвы.

Наполеон впоследствии говорил, что его победила русская зима, но, когда он покинул Москву, снега ещё не было. Армия Наполеона, от которой осталась только десятая часть, ушла из России в конце декабря 1812 года. За ней двинулась русская армия и освободила Европу. Так закончилось нашествие «двунадесяти языков» на Русь.

КРЫМСКАЯ ВОЙНА

Европа скоро забыла, кто её освободил от Наполеона. Франция и Англия боялись возраставшей мощи России и стали подговаривать Турцию объявить России войну. В 1853 г. война была объявлена, и русский флот под командованием адмирала Нахимова разбил турецкую эскадру. После этого Англия и Франция тоже начали войну против России. Пруссия и Австрия также угрожали России на западных границах. В Крыму, недалеко от Севастополя, осенью 1854 года высадилось 60 000 французов, англичан, турок и итальянцев. Русским пришлось затопить свои корабли, чтобы неприятель не мог подойти к городу с моря, и возводить вокруг него бастионы – укрепления из мешков и корзин с песком.

В защите города участвовали все жители, включая стариков, женщин и детей. Командовал обороной адмирал Нахимов. Бастион, который построили только девушки, был назван «Девичьим бастионом». Одна из них, Даша, собрала своих подруг, чтобы помогать раненым. Она получила прозвище Севастопольская. Это была первая русская сестра милосердия. Чтобы помочь русским в борьбе с англичанами, в Севастополь приехала группа докторов-американцев.

Во время Крымской войны в России было ещё мало железных дорог, и в Крым все нужно было везти на телегах. Особенно трудно было перевозить тяжёлые ядра для пушек. Противник же пользовался кораблями. Поэтому русские часто стреляли неприятельскими ядрами, которых было много вокруг бастионов. Ядра собирали дети – девочки и мальчики.

Своей храбростью прославился матрос Пётр по прозвищу Кошка. Когда он ходил на разведку, то часто пользовался маскировкой, что в те времена было ново.

Матрос Пётр Кошка (в центре).

Осада Севастополя длилась 11 месяцев, пока французы не взяли штурмом самую высокую точку – Малахов курган. С падением Малахова кургана всякое сопротивление стало невозможным, пришлось оставить Севастополь.

Пока шла война, умер император Николай I, и его сыну Александру II пришлось подписать тяжёлый для России мирный договор.

АЛЕКСАНДР II

Император Александр II за время своего царствования коренным образом изменил жизнь русского народа. Он отменил (в 1861 году) крепостное право, т. е. освободил тех крестьян, которые были закреплены за помещиками и были их собственностью.

Кроме того, Александр II провёл следующие реформы: военную (сделав службу в армии обязательной для всех, но сократив время службы с 25 до 6 лет), судебную, городскую, земскую, (поручив выборным местным властям – «земству» школы, больницы и т. д.).

Несмотря на то, что Александр II хотел мира для своего народа, России все же пришлось воевать с Турцией, чтобы избавить Болгарию от турецкого рабства. За освобождение крестьян и за освобождение Болгарии Александр II был назван Освободителем.

При Александре закончилась трудная кавказская война, длившаяся 40 лет, была присоединена к России Средняя Азия, русские укрепились на Дальнем Востоке – побережье Тихого океана.

Александр II хотел дать Конституцию России, но в 1881 г. был убит революционерами, которые покушались на его жизнь неоднократно, т. к. боялись, что пока Царь-Освободитель жив, им трудно будет сделать революцию.

НИКОЛАЙ II

После смерти Александра II престол перешёл к его сыну Александру III, при котором Россия ни с кем не воевала. Благодаря этому, страна спокойно развивалась и крепла.

Когда умер Александр III, императором стал его сын Николай II. Он хотел продолжить миролюбивую политику своего отца, но в 1904 году японцы без объявления войны напали на русских. Военные действия были неудачными для России. В 1905 году началась революция, но она вскоре была подавлена, т.к. войска остались верными царю.

Николай II утвердил закон о Государственной Думе (парламенте), были разрешены разные политические партии, проведена крестьянская реформа, по которой крестьяне стали получать больше земли. Россия вывозила за границу зерно и другие товары, промышленность процветала, страна богатела. Этот расцвет был остановлен, когда в 1914 году разразилась первая мировая война. А в феврале 1917 года произошла революция, но на этот раз армия не поддержала царя, и он вынужден был отречься от престола.

К сожалению, русский народ, одурманенный идеями революции, забыл, что Бог избрал возвеличенную Им Россию принять и до скончания веков блюсти Православие – истинную веру, принесённую на землю для нашего спасения Господом Иисусом Христом. Коммунисты решили построить земное счастье без Бога, рай на земле без Творца. И грянула в России самая страшная и кровавая катастрофа из всех, известных человечеству – русская революция, не знающая себе равных.

7 ноября 1917 года власть захватили большевики-коммунисты. Историки назвали это событие «Октябрьским переворотом» (7 ноября – это 25 октября по старому стилю). И Россия действительно перевернулась, превратившись из цветущей, бурно развивающейся страны сначала в арену братоубийственной бойни, а затем в огромный концлагерь и в полигон откровенного богоборчества. Российский император Николай II и вся его семья были зверски убиты большевиками 17 июля 1918 года.

В 2000 году Русская Православная Церковь причислила к лику святых, и почитает царя-мученика и его семью вместе с другими российскими новомучениками, убитыми и замученными только за то, что они несли в себе печать русской святости.

Юный друг!

Ты познакомился с некоторыми страницами нашей истории. Она на этом не оканчивается. В братоубийственной гражданской войне «белые», отстаивавшие «единую и неделимую Великую Россию», потерпели поражение. Выиграли «красные», и на много лет в СССР установилась безбожная власть коммунистов. Притеснения и неволя, расказачивание и раскулачивание, победа над фашизмом и первый полет в космос – за эти 70 лет случилось много и плохого и хорошего, разобраться в этом непросто. Мы будем говорить обо всем этом позже, в учебниках для 2-го и 1-го разряда. Многое ты поймёшь сам, когда вырастешь.

ГИМН

ГОСУДАРСТВЕННЫЙ ГИМН РОССИЙСКОЙ ФЕДЕРАЦИИ

Слова С.В. Михалкова
Музыка А.В.Александрова

Россия – священная наша держава,
Россия – любимая наша страна.
Могучая воля, великая слава –
Твоё достоянье на все времена!

Славься, Отечество наше свободное,
Братских народов союз вековой,
Предками данная мудрость народная!
Славься страна! Мы гордимся тобой!

От южных морей до полярного края
Раскинулись наши леса и поля.
Одна ты на свете! Одна ты такая –
Хранимая Богом родная земля!

Славься, Отечество наше свободное,
Братских народов союз вековой,
Предками данная мудрость народная
СлавьсяЮ страна! Мы гордимся тобой!

Широкий простор для мечты и для жизни
Грядущие нам открывают года.
Нам силу даёт наша верность Отчизне.
Так было, так есть и так будет всегда!

Славься, Отечество наше свободное,
Братских народов союз вековой,
Предками данная мудрость народная!
Славься страна! Мы гордимся тобой!

Современный Гимн России

Гимн Российской Федерации является официальным государственным символом Российской Федерации. При официальном исполнении Государственного гимна присутствующие выслушивают его стоя, мужчины – без головных уборов. В случае, если исполнение Государственного гимна сопровождается поднятием Государственного флага Российской Федерации, присутствующие поворачиваются к нему лицом.

РОССИЙСКИЙ ФЛАГ



Ты носишь на левом рукаве бело-сине-красную ленточку. Это цвета российского флага. Наш бело-сине-красный флаг учреждён Петром Великим. Цвета его имеют следующее символическое значение: белый – чистота, благородство; синий – вера, тяготение к возвышенному; красный – кровь, пролитая за Родину, и сила.

22 августа 1991 г. исторический российский трехцветный государственный флаг, овеянный славой многих поколений россиян, был утверждён государственным. В этот знаменательный день мы отмечаем государственный праздник – День флага Российской Федерации. Государственный флаг Российской Федерации представляет собой прямоугольное полотнище из трёх равновеликих горизонтальных полос: верхней – белого, средней – синего и нижней – красного цвета. Наш национальный флаг – символ свободной России. Относись к нему поэтому с большим уважением.

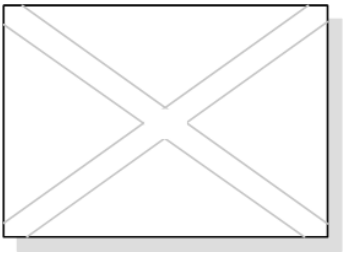

На военных кораблях Российского флота иной флаг – Андреевский. Он белый с косым Андреевским голубым крестом. Андреевский флаг тоже учреждён Петром Великим.

Раскрась самостоятельно эти флаги!

РОССИЙСКИЙ ГЕРБ

ГЕРБ (польск. herb, от нем. Erbe – наследство) – это условное изображение, являющееся символом и отличительным знаком государства, города, рода или отдельного лица. Герб обязательно отражает исторические традиции. Гербы составляются по определённым правилам, принятым в данной стране в данный исторический период и утверждаются специальным законодательным актом.

Великий князь Московский Иоанн III, женившись на последней наследнице Византийских императоров, Софии Палеолог, принял византийский герб – двуглавого орла. Это было сделано в знак того, что после падения Византии Россия стала её наследницей по Православию. Орёл выглядел при разных государях по-разному.

Государственный герб Российской Федерации представляет собой четырёхугольный, с закруглёнными нижними углами и заострённый в оконечности, красный геральдический щит с золотым двуглавым орлом, поднявшим вверх распущенные крылья. Красный цвет щита служит символом храбрости и мужества, а также символизирует кровь, пролитую за веру, государя, отечество. Двуглавый орёл – символ единства европейской и азиатской частей России, символ высшей власти. Над головами орла изображены три исторические короны Петра Великого, символизирующие в новых условиях суверенитет как всей Российской Федерации, так и её частей, субъектов Федерации; в лапах – скипетр и держава, олицетворяющие государственную власть и единое государство; на груди, в красном щите, – изображение серебряного всадника в синем плаще на серебряном коне, поражающего копьём чёрного, опрокинутого навзничь и попранного конём дракона. Это один из древних символов борьбы добра со злом, света с тьмой, защиты Отечества.

Сегодняшний герб России – это новый герб, но его составные части глубоко традиционны и олицетворяют неразрывность и преемственность отечественной истории.

О НАШЕМ ОТЕЧЕСТВЕ

Отечество – это страна, в которой родились наши отцы и деды. Наше отечество на протяжении тысячи лет называлось Русью – Россией. Здесь ты познакомишься только с самыми главными сведениями о Российском государстве, а позднее узнаешь гораздо больше.

– **Россия – крупнейшее по занимаемой территории государство в мире**. Она занимает большую часть Восточной Европы и Северную Азию. Её территория составляет более 17 миллионов кв. км. Протяжённость в меридиональном направлении 2,5–4,0 тыс. км, в широтном – 9 тыс. км.

– **Граничит со следующими государствами**: Норвегией, Финляндией, Эстонией, Латвией, Литвой, Белоруссией, Польшей, Украиной, Грузией, Азербайджаном, Казахстаном, Китаем, Монголией, Северной Кореей.

– **Общая протяжённость границ** около 20 тысяч км.

– **Береговая линия** около 40 тысяч км.

– **Глава государства** – Президент Российской Федерации, он также является Верховным Главнокомандующим Вооружёнными силами Российской Федерации.

– **Представительный и законодательный орган** (парламент) – Федеральное Собрание, состоит из двух палат: Государственная дума и Совет Федерации. Исполнительную власть осуществляет правительство Российской Федерации во главе с председателем, назначаемым президентом с согласия Государственной думы.

– **Официальный (государственный) язык** на всей территории Российской Федерации – русский. Народам Российской Федерации гарантируется право на сохранение родного языка.

– **Высшие точки России** (над уровнем моря). Это следующие горы: на Кавказе – Эльбрус (5642 м), Дыхтау (5204 м), Казбек (5033 м). На Алтае – Белуха (4499 м). Восточные Саяны – Мунку-Сардык (3491 м).

– **Самые длинные реки**: Лена, Енисей, Обь, Волга, Амур, Дон, Урал и другие.

– **Самые крупные озера**: Байкал, Ладожское, Онежское – во главе с соленым Каспийским морем.

– **Самые крупные острова** – Новая Земля, Сахалин, Новосибирские, Северная Земля и другие.

– **Природные зоны** на территории России (с севера на юг): арктическая пустыня, тундровая, лесотундровая, лесная, лесостепная, степная, полупустынная.

– **По численности населения** Россия занимает шестое место в мире. На её территории проживает более 100 национальностей и народностей. Общая численность населения по итогам переписи 2002 г. – более 145 миллионов человек. Большинство из них верующие – христиане, главным образом, православные, остальные – мусульмане, буддисты и другие.

– **13 городов-миллионеров**: Москва, Санкт-Петербург, Новосибирск, Нижний Новгород, Екатеринбург, Самара, Омск, Казань, Челябинск, Ростов-на-Дону, Уфа, Волгоград и Пермь.

– Россия обладает огромными **природными богатствами**: самыми большими в мире запасами леса, угля, железной руды, природного газа и гидроэнергии. В стране добываются все виды минерального топлива, из них основную массу составляют нефть и газ.

РАЗВЕДЧИКИ В ПОХОДЕ

Для того, чтобы стать крепким, здоровым и сильным, разведчик проводит как можно больше времени на свежем воздухе. Это необходимо разведчикам и разведчицам также и для того, чтобы познакомиться с жизнью природы. Лучше всего это достигается в походах и лагерях. Сейчас тебе нужно подготовиться к лагерю. Старайся как можно больше гулять и приучай свои ноги к длинным переходам. Для того, чтобы принимать участие в разведческих играх, в больших походах и в лагерной жизни, тебе, прежде всего, нужно здоровье.

ГИГИЕНА.

Гигиена – это наука о здоровье, каждый разведчик должен её знать и понимать. Как же быть здоровым? Для этого надо давать телу все, в чем оно нуждается. Что же нужно ему?

ВОЗДУХ, СОЛНЦЕ, ВОДА, ПИТАНИЕ, ДВИЖЕНИЕ И ОТДЫХ

ВОЗДУХ. Свежий, чистый воздух нужен твоим лёгким и всему твоему телу. Не прячься от него! Открывай окна в своей комнате как можно чаще, особенно во время сна. Следи, чтобы твоя одежда допускала к телу достаточное количество воздуха, чтобы она не была мокрой. Во время дождя под плащ надевай шерстяной свитер, даже если жарко (свитер будет впитывать пот).

СОЛНЦЕ. Без солнца жизнь на земле не могла бы существовать. Но не торопись загореть. Нужно постепенно увеличивать время пребывания на солнце, начиная с 10–15 минут. Лучше всего загорать, не валяясь на солнце, а в движении, походах, разведческих играх. В походе защищай от солнца голову и глаза. Если твоё тело не загорело, открытые участки кожи покрывай кремом, который защитит от сильного ожога.

Долгое пребывание на солнце стало вредным для здоровья из-за понижения концентрации озона в атмосфере.

ВОДА. Разведчики любят воду, она нам необходима для жизни. Купайся регулярно, если можешь, каждый день, но обязательно – после спортивных занятий или когда испачкаешься. Надо мыть руки, когда они грязные, особенно перед едой и перед сном. Чисти ногти. Чисти зубы после еды, обязательно утром и перед сном. Когда купаешься в реке, озере, море:

– соблюдай все правила, которые указаны для этого пляжа;
– никогда не купайся и не плавай в одиночку, всегда будь с другими разведчиками;
– избегай неизвестных мест;
– не допускай, чтобы у тебя появилась «гусиная кожа», после купания всегда вытирай голову, разогревайся растиранием и бегом;
– никогда не купайся сразу после еды.

ПИТАНИЕ. Твоя пища должна быть разнообразной. Ешь больше овощей и фруктов, они особенно полезны в сыром виде. В походе и в лагере нужно есть больше, чем дома, потому что ты тратишь больше энергии. Но никогда не переедай. Лучше есть чаще, но понемногу.

Не забывай помыть посуду. Если есть возможность, мой её в горячей воде с моющими средствами, потом прополощи чистой водой, чтобы всё смыть.

ПИТЬЕВАЯ ВОДА. Человеческий организм может справиться с излишком, но не с недостатком воды. Поэтому позаботься о том, чтобы в твоей фляжке всегда был запас воды.

Отправляясь в поход, наполни водой свою флягу. Носи её в матерчатом чехле, на поясном ремне. Не пей воды во время движения. Лучше всего первые два-три часа похода совсем не пить. Помни: чем больше ты будешь пить, тем сильнее будешь потеть, чувствовать жажду и скоро ослабнешь. Если уж совсем невмоготу, то найди небольшой камешек и соси его во время движения. Также можно взять косточку чернослива. При сухости во

рту нужно ритмично покусывать кончик языка, обильная слюна перебьёт чувство жажды. До полного утоления жажды пей лишь на большом привале. В пути же ограничивайся двумя-тремя глотками.

Если представится возможность пополнить запас воды, не упускай случая. Но помни, что не всякая вода годна для питья. Лучшая вода – родниковая. Можно пользоваться и речной водой – если выше по течению нет населённых пунктов, промышленных и сельскохозяйственных объектов. Даже не из каждого колодца можно брать воду. Сначала проверь, пригодна ли она для питья. Если к колодцу проложены хорошо протоптанные тропки, то можно надеяться, что вода в нем пригодна для питья. Если же колодец заброшен, опасайся пользоваться его водой. Если ты сомневаешься в том, что вода годится для питья или приготовления пищи, то обязательно вскипяти её (пусть покипит не менее 10 минут).

Не пей воду из прудов, небольших озёр и болот. Эта вода опасна для здоровья.

Зимой можешь добыть воду из снега, растопив его в котелке и профильтровав. Не глотай снег – все равно не утолишь жажды, а горло простудишь наверняка.

ДВИЖЕНИЕ. Если не давать мускулам работать, они станут вялыми и слабыми. Поэтому, если ты не занимаешься физической работой, нужно ежедневно заниматься гимнастикой. Особенно важна утренняя зарядка. Больше ходи пешком. Тренируй ноги. Очень хорошо, если ты регулярно занимаешься спортом. Не забывай, что при испытании на любой разряд тебе нужно будет выполнить спортивные нормы, соответствующие твоему возрасту.

Наиболее распространённый порядок передвижения в походе – в колонну по одному или по два. Не двигайтесь толпой, это не по-разведчески!

Первыми, как правило, идут два-три наиболее опытных разведчика. За ними – слабо тренированные участники похода. Замыкают колонну также сильные тренированные разведчики, среди которых должен быть санитар. Легче будет замечать, нет ли отстающих, и быть уверенным, что в случае необходимости любому будет оказана помощь. Этим самым достигается основной принцип любого путешествия – равнение на слабейшего. Настоящая колонна разведчиков возглавляется вожаком, а замыкается его помощником!

Иди ровным шагом, не напрягаясь, слегка пригнувшись вперёд, чтобы уравновесить вес рюкзака. Ступни чуть развёрнуты в стороны, ставятся перекатом с пятки на носок. Опорную ногу не выпрямляй до конца, это создаёт пружинистость и плавность ходьбы. Руки работают свободно и ритмично. В среднем скорость движения группы равняется 3-4 км в час. Начинают движение медленным шагом, постепенно наращивая темп. Перед привалом темп сбавляется. Помогайте друг другу преодолевать препятствия – крутой склон, упавшее дерево, глубокий ручей и т.д. Делайте отметки на своём пути. Они в случае необходимости помогут найти обратную дорогу, если собьётесь с пути.

ПРИВАЛЫ устраивай большие и малые. Малые привалы делаются после 40-50 минут похода на 10 минут; большие – через 4–5 часов на 2–3 часа. Примерно через 10–15 минут после начала движения необходимо сделать остановку для подгонки снаряжения – сними лишнюю одежду, проверьте обувь, хорошо ли расположены лямки рюкзака. На привале обязательно сними рюкзак, сделай несколько гимнастических упражнений, расслабляющих мышцы. Выбрав сухое место, ложись так, чтобы ноги были выше головы (можно подложить под ноги рюкзак). В таком положении ноги скорее и лучше отдохнут.

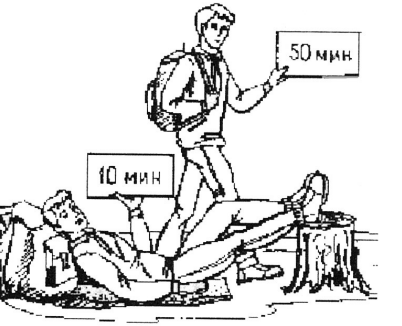

Никогда не сиди на голой земле! Используй «пенку» или её небольшой кусок – «сидушку». В крайнем случае, найди сухое бревно. Зимой малые привалы устраивай чаще, примерно через каждые полчаса пути, но не более чем на 5 минут. Большие же привалы старайся, если можно, устраивать в закрытых помещениях. Остановившись в пути, не ложись на снег. Научись сидеть на земле, как это делают индейцы – на корточках, прислонившись к дереву или стогу сена, на рюкзаке. Не засыпай на привале зимой (от этого зависит твоя жизнь!)

Перед отправлением осмотри место привала: быть может, кто-нибудь из товарищей что-нибудь забыл. Не всегда следует точно придерживаться срока остановки на привал через 50 минут похода. Иногда лучше пройти лишних 10-15 минут и остановиться в более удобном месте. Летом во время большого привала сними с себя снаряжение и одежду, стряхни пыль. Умойся, а ещё лучше искупайся, если нет такой возможности, ополосни ноги! Но только не сразу после движения, а немного погодя, когда остынешь.



ОТДЫХ. После любой нагрузки необходимо дать телу отдохнуть. В природе мы также видим, что движение и работа сменяются регулярным отдыхом. Для полного восстановления сил нужно спать восемь часов в сутки. Разведчик должен всегда и везде уметь устроиться на в ночлег, выбрав для этого сухое и тёплое место.

В зависимости от того, какое у вас с собой снаряжение, поставьте палатку или соорудите убежище из полотнища-тента. Можно также построить шалаш. Нельзя спать на голой земле. Надо следить не только за тем, чтобы тепло укрыться, но и за тем, чтобы спать на теплом. Лучше всего, конечно, «пенка». Для подстилки годятся также сухая солома, сухое сено, сухая хвоя, бумага. Если у тебя нет спального мешка, то положи под себя столько же слоёв одеяла, сколько и на себя. В лагере постарайся соорудить койку на высоте, по крайней мере, 25-30 сантиметров от земли. Очень важно, чтобы койка была достаточной длины, иначе ты не сможешь вытянуться во весь рост, а значитЮ хорошо отдохнуть. Перед сном нужно обязательно снять обувь и верхнюю одежду. В холодную погоду нужно покрыть голову и надеть сухие, тёплые шерстяные носки.

ПРАВИЛА ПОХОДА

Поход – это прогулка, имеющая определённую цель. С уважением относись к окружающей тебя природе, встречающимся в дороге и находящимся рядом с тобой людям. Если ты хочешь, чтобы поход закончился успешно, познакомься с основными правилами, которые необходимо соблюдать во время похода, и хорошо запомни их.

БЕЗОПАСНОСТЬ

Начнём с того, что есть места, куда опасно ходить. Не ходи на стройки. Не ходи по дорогам с большим движением.

Не останавливай чужие автомобили и не садись в них.

В поход отправляйся всегда хотя бы с двумя товарищами. Если ты ушибся или поранился, один из них сможет пойти за помощью, а другой останется с тобой. В дальние походы ходить можно только в сопровождении взрослых. Вдоль дороги нужно идти колонной по одному (цепочкой) навстречу движению так, чтобы видеть проезжающие мимо автомобили. Это международное правило.

СМОТРИ, КУДА СТУПАЕШЬ! Старайся идти только по твёрдой почве. Не прыгай по камням и брёвнам – так легко вывихнуть ногу. Не беги по склону – можно не удержаться и трудно будет затормозить падение.

ЗАПОМИНАЙ ДОРОГУ! В походе всегда старайся запомнить все, что видишь: дома, церкви, мосты, деревья, скалы. Если нужно, сделай дорожный знак. Все это поможет тебе найти дорогу обратно и не даст заблудиться. Перед тем как отправиться в поход, познакомься с картой. Карта и компас обязательно должны быть с тобой.

ЧТО ДЕЛАТЬ, ЕСЛИ ЗАБЛУДИЛСЯ? В походе может случиться и такое. Чтобы этого не произошло, ты обязательно должен получить разрешение выйти из походной колонны или отлучиться с места стоянки. Но если это все же произошло, твёрдо запомни следующие правила:

– Немедленно остановись!

– Успокойся!

– Никуда не уходи с того места, где ты почувствовал, что потерялся! От этого зависит твоя жизнь!

– Привяжи к заметному дереву яркий кусок ткани или бинт из аптечки. Так ты сможешь не потерять это место!

– Если тебе придётся все же покинуть отмеченное место, отмечай знаками путь, по которому ты движешься, через каждые 20-30 шагов, чтобы найти обратную дорогу!

– Жди помощи!

МОЛНИЯ. В случае грозы отойди от высоких деревьев, особенно от деревьев, стоящих в открытом поле. Не оставайся на вершине горы. Старайся найти более низкое место, подальше от высоких столбов, скал, деревьев. Во время грозы нельзя пользоваться мобильным телефоном. Если сильная гроза застала тебя в открытом поле, нужно как можно ниже пригнуться к земле. Не забывай также в любой опасности читать тропарь Кресту: «***Спаси, Господи, люди Твоя***…», и осенять себя крестным знамением.

ПОХОДНОЕ СНАРЯЖЕНИЕ И ОДЕЖДА

Собираясь в поход, особое внимание следует обратить на обувь, одежду и походное снаряжение. Походное снаряжение подразделяется на личное и групповое.

Групповое снаряжение (палатка, топоры, верёвка и шнур, ведра, кастрюли, котелки, кухонные ножи, разливная ложка-половник, походная аптечка, принадлежности для массовых игр, продукты и т. п.) распределяется между участниками похода в дополнение к личным вещам. Тяжёлые или громоздкие вещи они несут по очереди.

В минимальное личное снаряжение входят: рюкзак с широкими лямками, спортивный костюм, свитер, 2 пары шерстяных носков, удобные ботинки на прочной подошве, спортивная обувь, 2 футболки, смена нижнего белья, спальный мешок, лёгкий непромокаемый плащ или куртка, металлические миска и ложка, эмалированная кружка, перочинный нож, полотенце, мыло, зубная щётка и паста, иголка, нитки, пуговицы, кусочки материи, записная книжка, карандаш, ручка, спички (одна коробка в водонепроницаемой упаковке), компас, молитвослов.

ОБУВЬ. Она должна быть крепкой и удобной. Кожаную обувь нужно смазывать специальными пропитками или жиром, чтобы она не делалась твёрдой и не впитывала воду. Мокрую обувь не суши у костра, а просто выстави на ветер. Никогда в длинные прогулки или походы не надевай новую обувь, а сначала разноси её дома. Но даже самая лучшая обувь не поможет, если твои ноги не подготовлены для похода. Для того, чтобы кожа на ногах окрепла, мой их чаще (каждый вечер) и, по возможности, ходи босиком. Если мускулы ног болят от ходьбы, делай лёгкий массаж (снизу вверх). Не носи тяжёлой обуви, если в этом нет необходимости. Ногти подстригай часто и коротко.

НОСКИ. Лучше всего надевать мягкие шерстяные носки.

ОДЕЖДА. Она должна соответствовать погодным условиям и сезону. Летом можно носить нашу разведческую форму. Она практична, кроме того, форма показывает, что ты разведчик.

Нужно быть готовым к дождю, а поэтому лучше иметь с собой дождевик.

В холодную погоду надевай несколько слоёв одежды. Если станет жарко, ты всегда сможешь что-то снять. В зависимости от погоды тебе могут быть также нужны тёплые вещи: нижнее белье, куртка, рукавицы и шапка.

ПОСОХ. Посох - это палка длиной примерно в полтора метра, которую разведчик вырезает из орешника, ясеня или другого подходящего дерева. Посох должен быть поделён на дециметры. Это даст тебе возможность легко делать разные измерения.

Разведчики стараются украсить посох так, чтобы он отражал своего хозяина – название патруля, должность, имя и т. д. В лагере и походе посох может быть использован для постройки сигнальных вышек, временных мачт, мостов, стоек, носилок, ношения тяжестей, самозащиты, наконец, он крайне необходим при пересечении горной местности. Для постороннего посох – просто палка, а для разведчиков – верный товарищ.

РЮКЗАК. Для того, чтобы нести все то, что необходимо в походе, нужен рюкзак или ранец.

Хороший рюкзак должен быть сшит из крепкого материала (желательно синтетического, непромокаемого), с мягкими и широкими ремнями. Предметы снаряжения в рюкзаке размещают следующим образом. К спине укладывают мягкие вещи: одеяло, запасное белье и т. п., но не скатанные валиком, а сложенные по ширине спинки рюкзака. На дно помещают тяжёлые предметы, сверху – лёгкие. В карманах рюкзака находится то, что может пригодиться в пути и на привалах: посуда, продукты, дождевик, фонарик, аптечка, иголка с ниткой, верёвка, компас, спички, купальный костюм, туалетная бумага.

Вес рюкзака зависит от длины пути и трудности похода. В любом случае вес рюкзака не должен превышать 25% (т. е. одной четверти) твоего

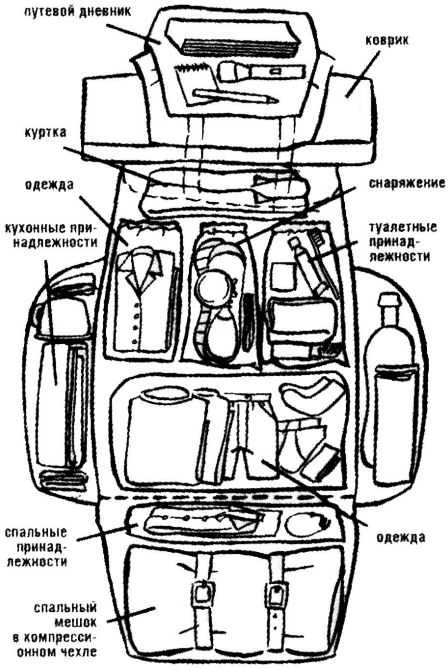

веса. Если предстоит дальний поход, то разумнее ещё больше уменьшить вес рюкзака, чтобы он составлял не более 20% от твоего собственного веса.

ФЛЯЖКА. В походе обязательно нужно иметь при себе фляжку с водой. Чистая вода необходима для питья и оказания скорой помощи. Фляжка должна быть в чехле из шерстяной материи, войлока или брезента.

ПАЛАТКА. Это ваш «дом и крепость». Её обычно устанавливают 2-4 человека. Сначала расстилается и растягивается дно, по углам втыкаются колышки в землю. Затем ставятся вертикальные стойки и натягиваются верёвки, идущие от конька, и боковые растяжки крыши. Если палатка установлена правильно, то скаты крыши не имеют складок. На случай дождя накройте палатку полиэтиленовым тентом, окопайте канавкой глубиной 5–10 см. Тент должен закрывать крышу и боковые стенки палатки.

В этом случае рядом с палаткой, под тентом, можно оставить громоздкие вещи.

Установив палатку, разложите коврики, на них – спальные мешки или одеяла, мягкие вещи сложите под голову, обувь поставьте под полом, у входа в палатку.

В этой книге о палатках специально рассказывается не очень много, ведь типов палаток существует великое множество, их постановка может отличаться друг от друга. Так что перед походом читайте инструкции по конкретному типу вашей палатки.



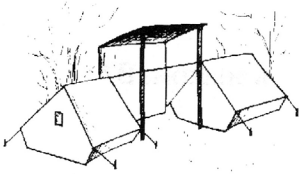

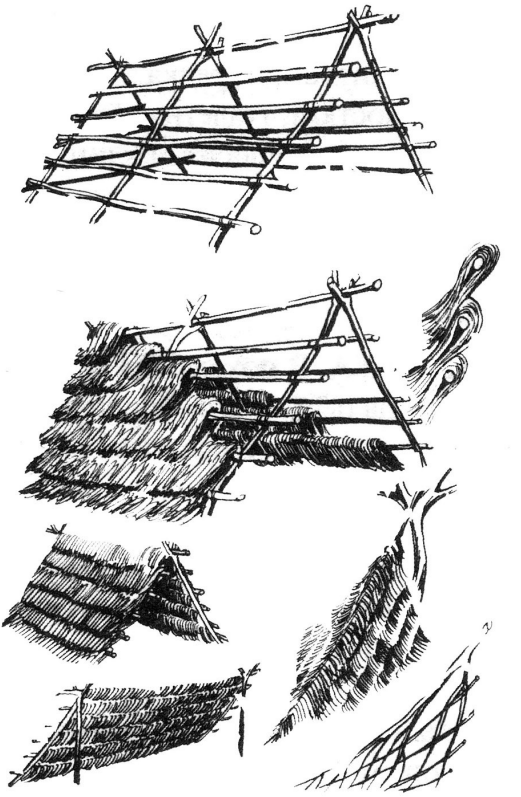

ШАЛАШ. Если у тебя нет с собой палатки, тебе нужно построить шалаш. В густом лесу легко построить весьма простой шалаш из веток. Для этого вокруг расчищенной для ночлега площадки насыпь подковой земляной вал. По концам вала установи два длинных шеста, связанных накрест. По всему валу воткни наклонно лыжи или жерди так, чтобы они опирались на вершину связанных шестов. Сверху покрой этот каркас хвойными ветками. Получается шалаш. Можно устроить себе постель из еловых веток. Для этого натаскай в шалаш сухого валежника, наломай прутья длиной в 75-100 см и уложи их рядом. Прутья прикрой хвойными ветвями так, чтобы комли их лежали в противоположные стороны. Подушку тебе заменят рюкзак и личные вещи. Разбивая палатку или сооружая шалаш, старайся вход делать с подветренной стороны. Костёр разводи перед входом. Так же как и у заслона, в шалаше спи ногами к огню.

Вот основные знания о походе, общих правилах, снаряжении, одежде, с которыми ты должен быть знаком. В будущем ты расширишь свои познания и станешь более опытным.

СКОРАЯ ПОМОЩЬ

От разведчиков 3-го разряда не требуется глубоких знаний о том, как необходимо оказывать скорую медицинскую помощь. Этим ты будешь заниматься при подготовке ко 2-му разряду. Однако надо знать, что необходимо делать в случае, если твой товарищ ранен. Что такое скорая помощь? Это помощь, которую ты должен оказать сразу после ранения. Скорая помощь – это то, что нужно сделать, пока не придёт специалист.

В первую очередь, надо знать, как вызвать пожарных, скорую помощь или позвонить в службу спасения. Нужно заранее узнать, какой у тебя сотовый оператор и, соответственно, по какому номеру можно проконсультироваться или вызвать:

001 или **010** – СЛУЖБУ СПАСЕНИЯ, ПОЖАРНЫХ;
002 или **020** – МИЛИЦИЮ;
003 или **030** – СКОРУЮ ПОМОЩЬ.

Изучи район своего проживания, сумей провести других к храму, ближайшей аптеке, поликлинике, больнице, почте, отделению милиции.

При серьёзном ранении опасно двигать раненого. Это можно делать только в том случае, если нужно уберечь его от опасности, например, удалить с дороги, вынести из горящего дома и т. д.

ПОРЕЗЫ И ЦАРАПИНЫ. Даже маленькие порезы и царапины могут быть опасны. Они позволяют бактериям проникать под кожу и там вызывать инфекцию. Поэтому нужно рану продезинфицировать. Это значит – очистить её от бактерий. Самые простые дезинфицирующие средства – вода и мыло, перекись водорода, йод, спирт.

Если рана маленькая, заклей её бактерицидным пластырем. Если рана большая, наложи на неё чистую марлю и перевяжи бинтом.

ОЖОГИ. Если уцелела кожа, положи на ожог что-нибудь холодное. Лучше всего опустить обожжённую часть тела в холодную воду и держать под водой, пока не утихнет боль (10–15 минут).

Если на месте ожога появились волдыри, не трогай их. Не смазывай мазью или жиром. Наложи марлю, перевяжи и помоги больному добраться до доктора. Если кожа сгорела (чёрного цвета), то только покрой ожог чистым полотном (можно чистым полиэтиленовым пакетом или пищевой плёнкой!) и сразу вызови скорую помощь.

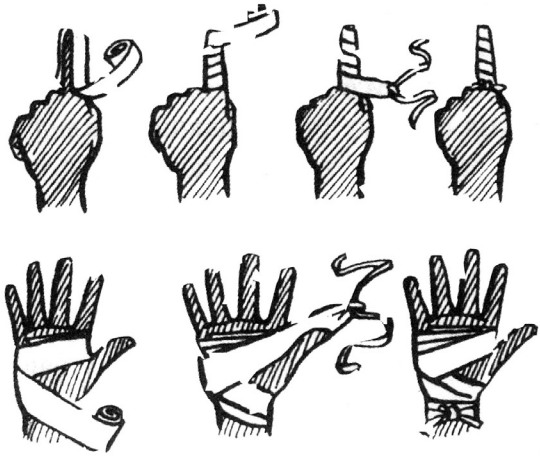

РАНЕНИЯ, НАНЕСЁННЫЕ ЖИВОТНЫМИ

УКУСЫ НАСЕКОМЫХ



Колющие органы насекомых снабжены ядовитыми веществами, вызывающими отёк в месте укуса, а позднее – под влиянием бактерий – и инфекцию. Если человека ужалит оса, пчела или шершень, то, прежде всего, следует удалить жало, а затем пальцами выдавить из ранки яд. Укушенные места протирают йодной настойкой или же разбавленным нашатырным спиртом. Если не удаётся удалить из ранки жало, то эту процедуру оставляют врачу. Места укусов комаров, мух, оводов протирают нашатырным спиртом или же смачивают мылом. При отёке к месту укуса прикладывают холодные компрессы. При укусе пчелы в язык в результате удушения может наступить смерть. В таких случаях пострадавшему кладут в рот куски льда, мороженое или хотя бы помогают ополаскивать полость рта холодной водой.

УКУСЫ ЗМЕЙ

Одной из самых опасных ядовитых змей является гадюка обычная. Летом случаи укусов гадюк не столь уж редки. В месте укуса, чаще всего в области лодыжки, видны две маленькие кровавые точки. Это следы от зубов гадюки. У гадюки над двумя передними зубами располагается мешочек с ядом: при укусе этот яд проникает в рану. Из места укуса яд далее распространяется по направлению к сердцу и по всему организму. Можно попытаться из раны и окружаюших участков выдавить как можно больше крови, или же ранку обмывают раствором марганцовокислого калия. Затем рану перевязывают. Пострадавшему следует дать пить побольше жидкости, если есть возможность – кофе. Затем следует быстро обратиться за помощью к врачу.

УКУСЫ ЖИВОТНЫХ

Раны от укусов животных обрабатываются в соответствии с общими принципами, но при этом их всегда следует считать ранами инфицированными. При укусах лесных животных, главным образом, диких кошек и лисиц, а иногда и незнакомых, слишком агрессивных собак, особенно в полевых условиях, возникает подозрение на бешенство. В таких случаях рану следует обработать так же, как и при укусе гадюки.

Во всех сложных случаях немедленно обращайтесь за квалифицированной медицинской помощью.

ОРИЕНТИРОВАНИЕ

Разведчик должен уметь ориентироваться в незнакомой местности. Он должен знать, как это сделать по компасу, солнцу, часам, звёздам, по различным местным признакам.



ЧАСТИ СВЕТА. Каждое утро солнце всходит на востоке, поднимается и в полдень достигает наивысшего положения на небе. Тени от предметов в это время самые короткие, они называются полуденными (13 часов – зимний период, 14 часов – летний для России). Эта тень всегда направлена в одну сторону на СЕВЕР. Если стать лицом к северу, то сзади будет ЮГ, направо – ВОСТОК, а налево ЗАПАД.

По солнцу ориентируются следующим образом. Вбей в землю вертикально палку и отметь конец тени, которую она отбрасывает, двумя точками с интервалом в полчаса. Проведи прямую линию через точки. На ней отметь точку, наиболее близко расположенную к вбитой палке. Направление от палки на найденную точку будет северным. Так же можно ориентироваться по Луне.

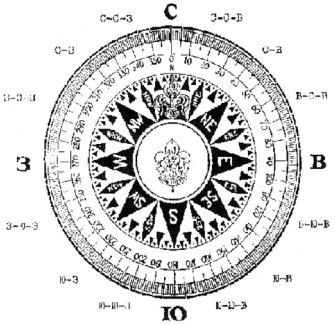

КОМПАС. Компас в походе – предмет первой необходимости и отсутствие его можно объяснить только твоей небрежностью. Походный компас представляет собой круглую коробку, сверху покрытую стеклом. В центре на острой игле вращается магнитная стрелка. На дне коробочки написаны буквы, обозначающие стороны света: север (N), восток (E), юг (S) и запад (W). В южном полушарии магнитная стрелка указывает на юг.

Компас используется с незапамятных времен и все ещё остаётся самым незаменимым для определения сторон света.

В России, в школах обучают ориентироваться по компасу системы Адрианова. Компас имеет закреплённую на основании стальную иглу с вращающейся на ней магнитной стрелкой. Визирное приспособление на вращающейся крышке (с делениями – лимбе) служит для взятия азимута на ориентир. Компас снабжён наручным ремешком и имеет цену деления 3 градуса. Погрешность азимута – полтора-три градуса. Компас снабжён стальным фиксатором-крагеттой.

Наиболее удобен для ориентирования так называемый спортивный компас. На прозрачной пластиковой пластине укреплён вращающийся пластиковый резервуар со специальной вязкой жидкостью, в которую помещена магнитная стрелка на подпятнике. Вокруг компаса-резервуара закреплён вращающийся вместе с ним лимб – визирная шкала. Благодаря жидкости движение стрелки замедляется и не колеблется при ходьбе или беге и достаточно точно устанавливается по магнитному меридиану. На морозе в резервуаре со стрелкой возможны появления пузырьков воздуха. Это естественное явление.

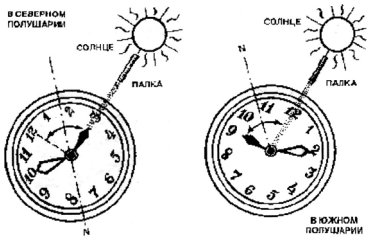

ЧАСЫ. В солнечный день полуденную линию можно найти по часам. Повернув часы горизонтально, направь часовую стрелку на солнце и раздели, если ты находишься в России, расстояние между стрелкой (по ходу её движения) и цифрой 13 (летом – 14) пополам. Эта точка смотрит на ЮГ. Линия между этой точкой и центром часов будет полуденной. Это связано с тем, что на территории России в 1930 г. было введено декретное время, которое соответствует местному (поясному) с увеличением на один час, то есть на юге солнце находится не в 12:00, как в Европе или Америке, а в 13:00 по местному времени. Следует также учитывать и летнее декретное время, то есть ещё плюс один час (солнце на юге – в 14 часов). Это – первое. Второе. Погрешность в этом способе определения увеличивается от высоты расположения солнца над горизонтом (выше солнце – больше погрешность). Ошибка может составлять до 25 градусов. В южных широтах этим способом вообще пользоваться не рекомендуется. Следует помнить, что в северных широтах солнце всходит не на востоке, а на северо-востоке, и садится, соответственно, на юго-западе.

ЗВЕЗДЫ. Каждый разведчик должен знать созвездия своего неба. В северном полушарии ему необходимо уметь находить созвездия Большой и Малой Медведицы, а в южном – Южного Креста. Конечная звезда хвоста Малой Медведицы называется Полярной звездой. Её можно найти, мысленно соединив две крайние звезды Большой Медведицы и продолжив эту линию до первой яркой звезды, – это и будет Полярная звезда. Если повернуться к ней лицом, то прямо перед тобой будет СЕВЕР.

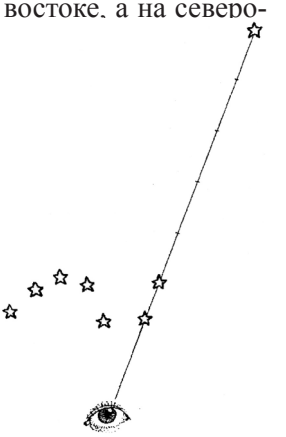

В северных широтах самая светлая часть ночного неба – северная. Самая короткая лунная тень, отбрасываемая одним и тем же предметом, указывает на север. В зависимости от фазы, луна находится на юге в разное время. С помощью часов, поставленных по местному времени, можно достаточно точно определить стороны горизонта по луне (в разных фазах).

ПРИРОДНЫЕ ПРИЗНАКИ, позволяющие определить направление на север:

– ветки хвойных деревьев короче с северной стороны, а с южной гуще и длиннее;

– северная сторона деревьев и камней больше обрастает мхом, чем южная сторона;

– на срезе пня видны кольца годового прироста древесины. Эти кольца у пня одинокого дерева тоньше с северной стороны, толще с южной.

О ТОМ, ЧТО ВРЕДНО

На нашей лилии изображён св. Георгий, борющийся с драконом. Дракон – олицетворение зла. Разведчик точно так же борется со злом. Но самое трудное – это бороться с разными соблазнами, которых так много вокруг нас. Ты знаешь, какие это соблазны. Далее мы остановимся на нескольких из них, которые наносят значительный вред здоровью, а иногда и убивают человека.

ТАБАК, АЛКОГОЛЬ, НАРКОТИКИ. Разведчик обязан заботиться о своём здоровье. Табак, алкоголь и наркотики относятся к дурманящим средствам. Эти вещества отрицательно действуют на нервную систему человека, которая становится зависимой от них.

Ты знаешь, как трудно взрослому человеку, привыкшему к табаку или алкоголю, избавиться от этих привычек. Уже давно доказано, как страшно эти средства разрушают организм, особенно молодое тело. Поэтому разведчики прилагают все силы, чтобы бороться с этими соблазнами, и помогают своим друзьям одержать победу над этим злом. Очень часто мальчики и девочки поддаются плохим привычкам, чтобы быть «как все», потому что им проще идти за толпой, и они «обезьянничают». Не будь обезьяной, вырабатывай в себе твёрдый характер!

Трудно бывает в походе, когда необходимо подняться на высокую гору. Нужны силы, нужна настойчивость, нужна смелость. Без этого нам не обойтись и в борьбе со злом. С верой в Бога ты победишь все соблазны!

КОСТЁР

Разведчикам часто приходится раскладывать костёр для приготовления пищи, для того чтобы просушить одежду, для ночного караула и, наконец, для дружеской беседы у костра.

Прежде всего, выбери для костра правильное место, подальше от деревьев и построек. Постарайся разводить огонь там, где уже есть кострище. Если же такого места нет, то найди подходящее. Сними дёрн и уложи его травой вниз вокруг кострища. Очисти от листьев, мха, веток, от всего, что может загореться, круглую площадь диаметром в 3 метра. Обложи костровое место камнями. Собери хворост – мелкие, сухие ветки, хвою, кору, – это будет «начинка» твоего костра. Если сухих веток нет, сделай «индейскую палочку» – веточку с зарубками, она же «зажигательная палочка», она же «метёлка». Обложи начинку более крупными ветками, но так, чтобы можно было поднести к начинке спичку, и чтобы к середине костра свободно доходил воздух. В будущем ты познакомишься со многими видами костров, от маленьких сторожевых до больших костров-гигантов, таких, какие устраиваются для торжественных сборов. На рисунке показаны разные типы костров: *шалаш, типи, сторожевой, колодец, пагода, рефлектор*.

ТИПЫ КОСТРОВ

«КОЛОДЕЦ». Два полена кладут на угли параллельно на небольшом расстоянии друг от друга, поперёк них — ещё два и т.д. Начинают кладку толстыми поленьями, кончают тонкими. Сверху ставят сухую ёлочку. Снизу, к начинке, подводят мелкие хорошо горящие щепки.

«ПИРАМИДА». Складывается так же как и колодец, только сужается кверху. От него много огня, большое пламя, но очень быстро прогорает. Используется в качестве сигнального, для обогрева, сушки мокрой одежды.

«ШАЛАШ». Складывается из ровных одинаковых сучков. Их накладывают на растопку с наклоном к центру. Хорошо сложенный шалаш имеет вид прямого конуса.

«НОДЬЯ». Ночной огонь – один из видов сторожевого (ночного) костра. Как видно из названия, этот костёр может долго гореть, почти не требуя регулировки. Два бревна кладутся одно на другое и закрепляются четырьмя кольями (чтобы не упало верхнее). Свяжи между собой пары кольев проволокой. С одной стороны вдоль соединения бревна кладётся сырая жердь, мешающая растопке вывалиться. Между этими тремя брёвнами кладётся растопка. Когда бревна загорятся, жердь можно убрать. Есть и другие

видоизменения: можно вбить между концами брёвен клинья – тоже для регуляции горения. В местах слабого горения нужно смести пепел и сделать насечки топором.

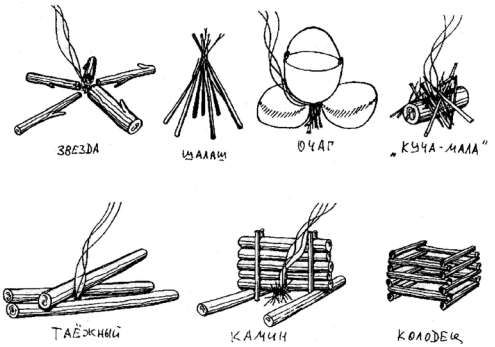

Научись делать костры невидимыми. Если костёр не укрывают кусты и деревья, можно сделать искусственный заслон. «Нодья» тоже может быть невидимой, даже с небольшого расстояния. Для этого выруби в брёвнах по жёлобу. Наполни жёлоб одного из брёвен горячими углями. Сверху положи второе бревно, перевёрнутое жёлобом вниз. Угли и бревна будут тлеть очень долго, но из-за недостатка воздуха не вспыхивают полным пламенем и не выдают себя даже на близком расстоянии.

Огонь может быть другом человека, но может быть и страшным врагом. Следи за тем, чтобы покидая место костра, не забыть потушить огонь. Проверь, чтобы не остались тлеющие угли, а кострище залей водой (но не струёй, так можно обвариться, а разбрызгивая воду на тлеющие угли!), засыпь землёй или закрой камнями.

НОЖ И ТОПОР

Нож и топор – это два самых полезных предмета и в лагере, и в походе. По тому, как ты с ними обращаешься, сразу можно определить, есть у тебя разведческий опыт или нет. Вот общие правила обращения с ними:

– Всегда храни лезвия ножа и топора закрытыми, оберегай их от влаги.

– Не играй с ножом и топором. Это не игрушки. Они могут быть верными и надёжными друзьями, но неосторожному хозяину могут принести много неприятностей.

– Не работай с предметами, которые могут затупить и сломать нож или топор.

– Никогда не порть ими деревья – не срезай кору с живых деревьев, не вырезай на них инициалы. Разведчик – друг природы, он уважает и любит лес, каждое дерево в нем.

– Никогда не бросай топор или нож в землю.

– Не суй топор или нож в огонь – от этого портится сталь. Это общие правила, а дальше мы поговорим подробнее о том, как обращаться с ножом и как правильно пользоваться топором.

НОЖ. Прежде всего, какой нам нужен нож? Для разведчика больше всего подходит нож не очень большого размера, чаще всего встречающийся в магазинах под названием туристического. При выборе ножа нужно обратить внимание на рукоятку, величину щитка, твёрдость стали. Рукоятки могут быть деревянные, кожаные, костяные, а теперь они часто делаются из пластмассы. У хорошего ножа равновесие всегда на стыке между рукояткой и лезвием, т.е. у щитка.

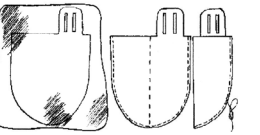

Нож нужно легко смазывать каким-нибудь жиром и держать в ножнах. Ножны многие разведчики делают сами из кожи, украшая их кожаным шнуром, инициалами и другими рисунками и узорами. Не суй грязный нож в ножны, потому что ножны засоряются, и твой нож всегда будет грязным. Как правило, нож носят на поясе, на боку или сзади.

ТОПОР. Топоры, как и ножи, бывают разных форм и разных размеров. Лучшие топоры – с калёным лезвием и кованым обухом. Бока топора должны быть покрашены – это защищает от ржавчины. Лучше всего, чтобы ручка (топорище) была из ясеня или иного крепкого дерева, гладко остругана и выгнута по руке. Небольшие походные топоры лучше всего держать в кожаном или брезентовом футляре. Эта мера защитит хозяина от порезов, а топор – от сырости и зазубрин.

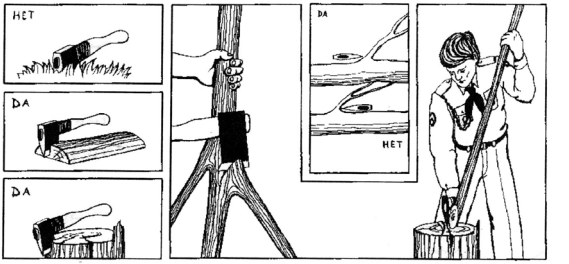

Легче всего показать, как обращаться с топором, на практике или рисунке. На этих страницах ты найдёшь несколько таких рисунков. Не руби деревья и кустарник с листвой – они живые. Береги природу!

Никогда не бросай топор на землю, забей его в ближайший пень, но не в живое дерево.

ВЛАДЕНИЕ ИГЛОЙ

Большинство разведчиков относятся к одежде и снаряжению бережно. Но иногда бывает, что и оторвёшь клок одежды, протрёшь материю на коленках, оторвёшь пуговицу. Чтобы иметь всегда аккуратный вид, нужна при себе иголка с ниткой. Удобен солдатский набор, состоящий из нескольких иголок и ниток – чёрных, белых, зелёных. Чтобы не ждать чьей-то помощи, необходимо уметь выполнять ряд операций.



ПРИШИВАНИЕ ПУГОВИЦ. Плоские пуговицы с двумя отверстиями пришивают восемью-десятью сквозными стежками; если с четырьмя отверстиями – смотри, чтобы количество стежков было одинаковым на каждую пару отверстий. Пуговицы с ушком пришивают шестью плотно затянутыми стежками. Игла должна прокалывать материю близко к ушку, один прокол располагается рядом с другим. Пришивать нужно так, чтобы плоскости ушка располагались не поперёк петли, а вдоль. Если место пришива ослаблено (разорвано), нужно изнутри пришить подкладку.

ЗАШИВАНИЕ РАСПОРОВШИХСЯ ШВОВ. Выверни вещь наизнанку, если есть подкладка, подпори её, чтобы удобно было работать. Убери остатки ниток, расправь швы. Зашей полузамкнутыми стежками. Прогладь место ремонта горячим утюгом. Пришей обратно подкладку.

ШТОПКА. Её применяй при небольших дырках или повреждениях материала. Подбери нитку, она должна быть такого же цвета, что и зашиваемый материал. В зашитом виде должно получиться переплетение по направлению ниток так, чтобы одна нить ткани шла под иголку, другая – на иголку

ШТУКОВКА. Применяется также при небольших разрывах или порезах. Самый простой вариант – шей через край стежками, встык. Смочи швы и прогладь утюгом с изнанки.

ЗАПЛАТЫ. Подбери материал для заплаты по цвету, требуемого качества и т.д. Подготовь к ремонту изношенное место изделия. Обрежь не поддающееся восстановлению.

Вставная заплата: вырежи заплату, не забудь про припуск (примерно по 1,5–2 см с каждой стороны). Положи её на изнанку вещи и приметай.

Подогни края на лицевой стороне и подшей их мелкими стежками. Пришей лоскут с изнанки. Выдерни нитку.

Накладная заплата: приметай её на лицевую сторону одежды. Пришей её. Стежки должны быть не очень заметны, отступай от края заплаты на 1 мм.

Подкладная заплата: пришивается так же, только изнутри одежды.

Двусторонняя заплата: выкраиваются две заплаты, одна изнаночная – меньшая, другая лицевая – большая по размеру. Наложи и приметай их так, чтобы изношенная часть одежды оказалась между ними. Сначала пришивают изнутри, затем снаружи. Лицевая заплата должна прикрыть изнаночную. После пришивания заплат отреставрированное место проглаживается утюгом.

УЗЛЫ

Верёвка необходима разведчику и в лагере, и в походе, и в городе. Без неё ни палатки поставить, ни упаковаться. Но уметь правильно использовать верёвку – это значит уметь вязать различные узлы. Разведчик должен, во-первых, точно знать, для чего узел применяется, во-вторых, уметь его быстро связать и развязать, пользуясь шнурком или канатом. Многие скаутские отряды участвуют в туристских слётах и соревнованиях юных туристов. Поэтому рядом со скаутскими названиями узлов в скобочках написаны туристские.

Все узлы и зацепки можно вязать, пользуясь тремя способами укладки верёвки:

1) «шлаг» – сложенный конец верёвки;

2) нижний и верхний «отвороты» – в зависимости от того, в какую сторону поворачивается конец верёвки: над или под верёвку;

3) «полузацепка» – она является разновидностью «отворота» вокруг верёвки или шеста.

Две добавочных петли облегчают вязание узлов – отворотная петля и восьмёрка.

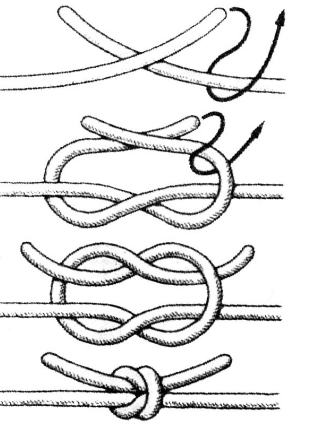

ПЛОСКИЙ (ПРЯМОЙ) УЗЕЛ

Обкрути левую верёвку вокруг правой. Сложи правую верёвку. Обкрути сверху конец левой верёвки. Затяни узел.

ШКОТОВЫЙ УЗЕЛ

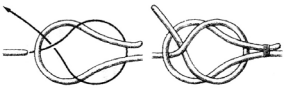

Этот узел обычно используют для крепления тонкой верёвки к толстой. Сложи шлагом конец более толстой верёвки, держа его левой рукой. Продень тонкую верёвку снизу через ушко шлага.

Обкрути конец тонкой верёвки вокруг шлага и продень под правую на месте, где она вышла из ушка. Держа шлаг одной рукой, затяни узел, потянув за правую верёвку.

СТРЕМЯ

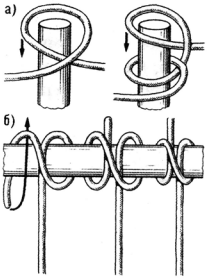

Этот узел используют для крепления верёвки к шесту.

Обкрути верёвку вокруг шеста, перехлестнув её спереди. Обогни конец ещё раз и подсунь под верёвку. Потяни за оба конца, затяни узел.

СКОЛЬЗЯЩАЯ ПЕТЛЯ

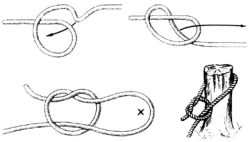

Это удобный страховочный узел, например, при переправе через реку.

Обкрути верёвку вокруг шеста. Завяжи концом отворотную петлю. Затяни узел.

ШТЫК

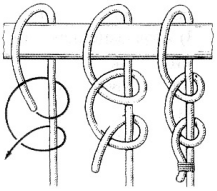

Обкрути конец вокруг колышка, вокруг верёвки и дважды просунь в петлю. Перетяни конец через предыдущие полузацепки, обкрути ещё раз вокруг верёвки и протяни снизу через петлю. Регулируй узел, пока верёвка не будет достаточно натянута.

МЁРТВАЯ ПЕТЛЯ (БУЛИНЬ, БЕСЕДОЧНЫЙ УЗЕЛ)

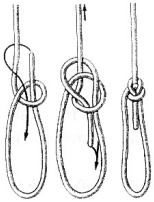

Этот узел образует на верёвке надёжную петлю, и его используют в самых различных случаях.

Перехлестнув верёвки и зажав соединение, оберни конец верёвки, образовав полузацепку. Протяни конец через петлю, вокруг верёвки и обратно в полузацепку. Затяни узел, держа за петлю и натягивая верёвку.

ЗАЦЕПКА (УДАВКА)

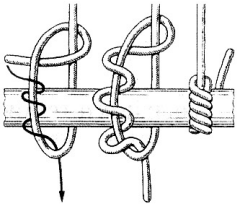

Это наиболее часто используемый узел при креплении верёвки (без сильной нагрузки) к любому неподвижному объекту, такому, как шест, дерево, мачта. Его можно быстро и легко завязать и также легко развязать.

СВЯЗЫВАНИЕ ШЕСТОВ

Для всякой постройки необходимо уметь связывать шесты разной толщины и в разном положении. Ниже приводим 3 наиболее часто применяемых способа.

КРЕСТООБРАЗНАЯ ВЯЗКА ШЕСТОВ. Начни стременем вокруг вертикальной части и немного ниже горизонтальной. Обкрути конец верёвки, потом оберни верёвку от стремени вокруг горизонтального и вертикального шестов. При обкручивании верёвка ложится с наружной стороны предыдущей петли вокруг горизонтального шеста и с внутренней стороны предыдущей петли вокруг вертикального. После 3-х или 4-х петель сделай 2 или 3 петли между шестами, подтягивай каждый раз верёвку. Закончи стременем на горизонтальном шесте.

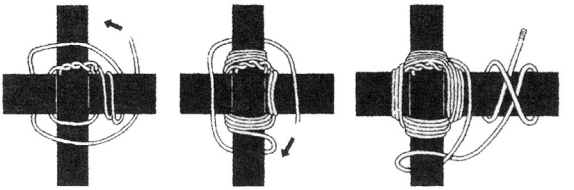

ДИАГОНАЛЬНАЯ ВЯЗКА ШЕСТОВ. Начни зацепкой, связав шесты вместе. Оберни верёвку 3 раза вокруг обоих шестов, накладывая верёвку плотными петлями (не сверху). Оберни верёвку крест-накрест к первому слою, каждый раз сильно подтягивая концы. Оберни 2 раза верёвку вокруг диагональной обкрутки. Натяни верёвку покрепче. Закончи вязку стременем на любом из шестов.

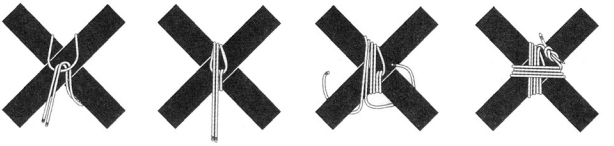

ПАРАЛЛЕЛЬНАЯ ВЯЗКА ШЕСТОВ. Положи 2 шеста рядом. Завяжи стременем на одном из них поближе к вершине. Обкрути оба шеста верёвкой семь-восемь раз. Клади верёвку плотными петлями, но не натягивай. Дважды обкрути верёвку, пропустив между шестами. Закрепи стременем вокруг одного из шестов. Раскрой шесты.

Примечание: Чтобы соединить 2 шеста с целью удвоить длину конструкции, не перехватывай верёвкой поперечную, а связывай двумя вязками и стременем оба шеста, снизу и сверху.

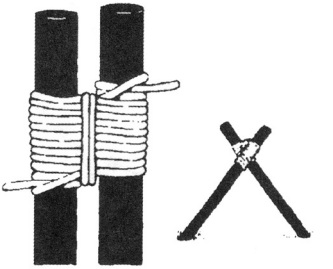

ЛАГЕРНЫЕ ПРИСПОСОБЛЕНИЯ («ПАТЕНТЫ») С ПРИМЕНЕНИЕМ РАЗНЫХ УЗЛОВ

СТРОЕВЫЕ КОМАНДЫ

Строй необходим во всех торжественных случаях: на параде, когда собирается дружина, при подъёме и спуске флага, иногда в походе.

Разведчики становятся в строй по команде – **СТАНОВИСЬ!**

ОСНОВНАЯ СТОЙКА. Стоять прямо, но без напряжения, каблуки вместе, носки развернуть по линии фронта на ширину ступни, колени выпрямить, но не напрягать, плечи развернуть. Грудь расправить, живот подобрать. Руки свободно опустить так, чтобы кисти, обращённые ладонями внутрь, были сбоку и посередине бедра, пальцы слегка согнуть, голову держать прямо, смотреть перед собой и не шевелиться.

СМИРНО! По команде «Смирно!» быстро и бесшумно принять положение основной стойки и не шевелиться.

ВОЛЬНО! По команде «Вольно!» можно немного расслабиться, оставаясь при этом на своём месте.

ОПРАВИТЬСЯ! По этой команде, не покидая своего места и стоя свободно, можно поправить форму и снаряжение. Если понадобится, можно обратиться к руководителю за разрешением выйти из строя.

НАПРАВО РАВНЯЙСЬ! По этой команде разведчики (кроме первого в строю) быстро поворачивают головы направо и выравниваются так, чтобы видеть, не выгибаясь, грудь четвёртого человека, считая себя первым, и слегка чувствовать согнутым левым локтем своего соседа.

НА МОЛИТВУ – ШАПКИ ДОЛОЙ! Правой рукой снять головной убор и переложить его в левую руку, опустив затем правую на место. Держать головной убор в согнутой левой руке на высоте пояса. По команде **«НАКРОЙСЬ»** надеть головной убор и опустить руку на место.



ПОВОРОТЫ. Они должны производиться чётко и быстро. По команде «На-право!» поворот производится на каблуке правой ноги и на носке левой. По команде «На-лево!» поворот производится на каблуке левой ноги и на носке правой. По команде «Кругом!» поворот производится всегда через левое плечо, на каблуке левой ноги и на носке правой.

ШАГОМ МАРШ! Чтобы строй, отряд, звено начали движение, необходимо подать команду «Шагом марш!» По предварительной команде «Шагом ...», тело подаётся вперёд. По исполнительной команде «... марш!», строй с левой ноги делает полный шаг и продолжает движение до новой команды.

БЕГОМ МАРШ! После этой команды звено, отряд движутся бегом, не покидая строя, в ногу, по темпу, задаваемому руководителем.

СТОЙ! Чтобы остановить строй, подаётся команда «Отряд...» или «Патруль... стой!» Исполнительная команда «Стой!» подаётся всегда под левую ногу, после чего, сделав ещё шаг вперёд правой, все чётко приставляют левую ногу к правой и останавливаются.

РАЗОЙДИСЬ! По команде «Разойдись!» строй дружно и громко кричит «Ура!», поворачивается кругом, делает несколько шагов и разбегается во все стороны.

СИГНАЛЫ СВИСТКОМ И РУКАМИ

В походе, в лагере, да и вообще на протяжении всей скаутской жизни мы пользуемся сигналами, которые подаются свистком или руками. К ним ты привыкнешь на практике. Сигналы, производимые рукой, используются в походах и лесных играх. Это так называемые «немые команды». Главное их достоинство – бесшумность, а запомнить их нетрудно. Важно развить в себе наблюдательность, чтобы их сразу замечать. Основные из этих команд показаны на рисунке.

Сигналы, подаваемые свистком, используются главным образом тогда, когда руководитель находится вне видимости ребят, когда надо передать что-нибудь в лесу на довольно большое расстояние, когда разведчики находятся далеко друг от друга или спят (ночная тревога). Сигналы руками в таких случаях применить не получится.

Короткие и длинные свистки (или вспышки фонаря) обозначают точки и тире, в зависимости от их количества и последовательности. При выстукивании один удар обозначает точку, два коротких подряд – тире. Вот несколько важных сигналов:

● ● ● ● ● ● ● ● ●	СБОР (ряд букв «С») Си-Не Е
—	ТИШИНА, СМИРНО! (буква «Т») Таак
● — —	ВПЕРЁД! (буква «В») Ви-Даа-Лаа
● — — ●	НАПРАВО! (буква «П») Пи-Лаа-Поо-Ёт
● — ● ●	НАЛЕВО! (буква «Л») Ли-Шаай-Ни-Ки
— ● —	КРУГОМ, НАЗАД! (буква «К») Каак-Де-Лаа
● — ●	СБОР РУКОВОДИТЕЛЕЙ (буква «Р») Ре-Шаа-Ет
● ● ● —	СБОР ВОЖАКОВ (буква «Ж») Я-Бук-Ва-Жее
— ● ● ●	БЕГОМ! (буква «Б») Баа-Ки-Те-Кут
● — ● — ● — ● —	ТРЕВОГА! (серия букв «А») Ай-Да
● ● ● — — — ● ● ●	«СОС» – международный сигнал о спасении погибающих: «Спасите наши души!» Это начальные буквы английских слов «SAVE OUR SOULS!» (SOS).

Заметь, что для облегчения разучивания букв, связисты пользуются так называемыми «напевами», которые приведены курсивом после буквы.

Заметь, что выучив эти сигналы, ты уже сделаешь шаг вперёд ко 2-му разряду! Почему? Да потому, что ты теперь знаешь 11 букв азбуки Морзе, которую должен будешь запомнить полностью при испытании на 2-й разряд.

КАК СИГНАЛИЗИРОВАТЬ, ЧТО НУЖНА ПОМОЩЬ

Каждому может потребоваться посторонняя помощь. Как об этом сообщить? Ночью необходимо развести костёр, а ещё лучше на открытой поляне зажечь три костра. Если есть огнестрельное оружие, нужно сделать три выстрела. Можно сигнализировать зеркалом или любым отражающим свет предметом. «Сигнальные» костры применяются тогда, когда что-нибудь случается и требуется помощь. Днём разводят три костра на расстоянии пяти метров друг от друга. Когда костры разгорятся – бросают сырые ветки со свежей листвой, траву и тому подобное. От сырого материала повалит густой дым. Ночью же, наоборот, кладут сухие дрова, чтобы костёр горел как можно ярче.

ДОРОЖНЫЕ ЗНАКИ

В походе, разведке, во время игры юные разведчики пользуются особыми дорожными знаками, которые помогают им найти других, а также облегчают разведчикам движение в лесу, в поле.

Эти знаки чертятся мелом, углём, остриём посоха – на земле, песке, коре. Ставить их надо так, чтобы они не бросались в глаза, чтобы их заметил только разведчик. Можно не только чертить знаки, но и складывать их из камней, веток, травы.

Ставить знаки слишком часто – неправильно, это может замедлить продвижение твоих друзей.

Знаки ставятся обычно по правой стороне дороги или тропинки.

Когда встретишь первый из них и не сможешь отыскать второй, возвращайся к уже найденному, и от него начинай искать снова, описывая круги и расширяя радиус поиска.

На этой странице ты можешь увидеть главные дорожные знаки, которыми пользуются разведчики во всем мире.

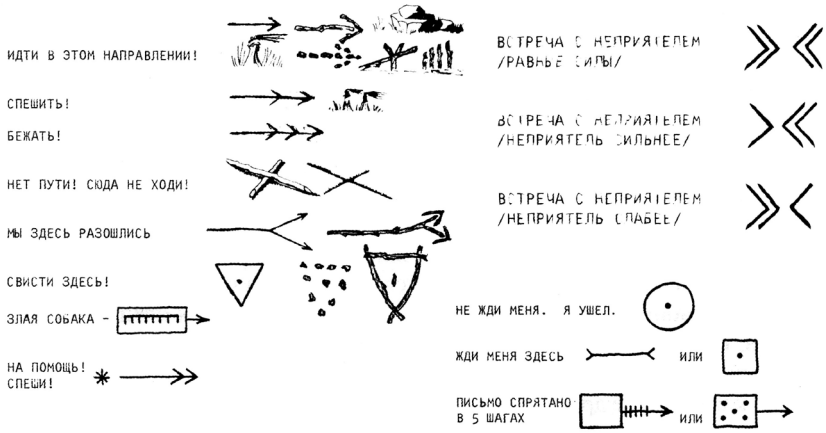

РАЗВЕДЧЕСКИЕ ПЕСНИ

В походе, у костра и на сборах, мы поем наши любимые песни. Костер обыкновенно начинается Гимном юных разведчиков, который поется только в торжественных случаях. Он написан в России в годы зарождения разведчества.

БУДЬ ГОТОВ!
Гимн юных разведчиков

Будь готов, разведчик, к делу честному,
Трудный путь лежит перед тобой,
Глянь же смело в очи неизвестному,
Бодрый телом, мыслью и душой!

Припев:
Будь готов, будь готов,
Будь готов, будь готов,
Будь готов, разведчик,
Будь готов!

В мире много горя и мучения,
Наступила страдная пора.
Не забудь святого назначения,
Стой на страже правды и добра.

(Припев)

Тем позор, кто в низкой безучастности
Равнодушно слышит брата стон.
Не страшись работы и опасности,
Твердо верь, что с Богом ты силен.

(Припев)

Помогай больному и несчастному,
К погибающим спеши на зов,
Ко всему большому и прекрасному
Будь готов, разведчик, будь готов!

Припев:

Будь готов, будь готов,
Будь готов, будь готов,
За Россию будь всегда готов!

Слова Н.А. Адуева, музыка В.А. Попова.

КОСТЕР РАЗВЕДЧИКОВ

Давно, еще в Павловском парке,
Ребята в разведку пошли,
Костер разожгли они яркий
Разведчиков Русской Земли.

Припев:
повторяются две последние
строчки каждого куплета.

И в годы борьбы и лишений
Он в юных сердцах запылал,
Террор всех советских гонений
Разведчиков дух не сломал.

Костер погасили страданья,
Залила расстрелянных кровь,
Но русский разведчик в изгнанье
Повсюду зажег его вновь.

И вот, в нищете и неволе,
Где часто унынье царит,
В лесах, на горах и на поле
Костер за Россию горит.

Его берегли как святыню,
Хранили под каждым дождем,
Когда же покинем чужбину,
Костры по России зажжем.

И годы прошли, мы вернулись,
Костры по России зажгли,
Знамена опять развернулись
Разведчиков Русской Земли!

Слова Б.Б.Мартино;
последний куплет
написан в 1991 г.

ВЗВЕЙСЯ ВЫШЕ

Взвейся выше, наше знамя,
Выше снежных гор хребтов.
Пусть услышат, пусть узнают,
Что девиз наш: «Будь готов!»

Над могучею Россией
Ветер клич наш пронесет.
Нас услышат наши братья,
Нас услышит весь народ.

И тогда раздастся всюду,
Из-за дальних гор хребтов,
Из полей, лесов и тундры
Нам в ответ: «Всегда готов!»

У ЗАДУМЧИВОГО ЛЕСА

Старая разведческая песня

У задумчивого леса,
Над притихшею рекой,
Под ветвями, как навесом,
Мы разбили лагерь свой.

Припев:
Ночь луною освещает
Немудреный наш шатер.
Тени темные бросает
На палатки наш костер.

Мы уселись дружным кругом,
И веселых песен звон
Вдаль несется темным лугом,
Будит спящий небосклон.

(Припев)

Все мы сестры, все мы братья,
Рады Родине служить,
И всю Русь в свои объятья
Мы готовы заключить.

(Припев)

ПРОЩАЛЬНАЯ ПЕСНЯ

Старая разведческая песня

Собрались мы здесь, друзья,
В разлуки тихий час;
Сегодня в дальние края
Уйдет один из нас.

Не раз плохой и добрый час
Он с нами разделил,
Немало дружбы и любви
Он всем нам подарил.

И где бы в жизни ни был ты,
С тобой мы всей душой.
И в нужный час плечом к плечу
Окажемся с тобой.

Для скаута, ты знаешь, нет
Последнего «прости»,
А только лишь: «До новых встреч!»
На жизненном пути.

И если одному из нас
Готовит смерть свой меч,
Пускай! И, все же, скажем мы:
«До новых светлых встреч!»

В дорогу мы тебе дадим
Ценнейший из даров:
Наш братский, скаутский девиз
«Будь, друг, всегда готов!»

СЛЕТИ К НАМ, ТИХИЙ ВЕЧЕР

Слети к нам, тихий вечер,
На мирные поля!
Тебе поем мы песню,
Вечерняя заря.

Темнеет уж в долине,
И ночи близок час;
На маковке березы
Последний луч угас.

Как тихо всюду стало,
Как воздух охладел!
И в ближней роще звонко
Уж соловей пропел.

Слети ж к нам, тихий вечер,
На мирные поля!
Тебе поем мы песню,
Вечерняя заря.

Слова Л.Модзалевского;
муз. А. Чертковой, Н. Черепнина

ЗАРЯ

Гаснет день, пала тень,
Уже солнце зашло
За поля, за леса, за моря,
И тускнеет заря,
Тьма пришла, тьма пришла

Ночь спустилась на нас,
В небе звезды зажглись
Своим тихим огнем.
Помолясь, мы заснем
Тихим сном, тихим сном.

ПЕСНИ НАШЕЙ ДРУЖИНЫ

ГИМН ДРУЖИНЫ АПОСТОЛА АНДРЕЯ ПЕРВОЗВАННОГО при храме Покрова, что на рву, города Калуги

ОТЕЧЕСТВО



1. Я сегодня остаюсь в кругу друзей.
Я сегодня стану чище и добрей.
Светлой радостью мой мир наполнен.
Я тебя навсегда запомню.
Этот миг станет вечностью в жизни моей.

Припев:
Там за ветрами меня ждет мое Отечество.
Между мирами один на один с вечностью
Я останусь, а сейчас одна дорога:
Вместе собирает нас дорога к Богу.

2. Нас связала воскресная школа
В стенах храма святого Покрова.
Вечность в камне – дыханье столетий.
Я уже не один на свете.
Этот миг станет вечностью в жизни моей.

(Припев)

3. Нам когда-то придется расстаться,
Но любви суждено остаться
В наших сердцах. Я знаю, знаю.
Ведь я хочу сказать:

(Припев)

Куплет:
Dm, C, B, Am

Припев:
Dm, B, F, C, Dm

ИЗГИБ ГИТАРЫ ЖЕЛТОЙ

1. Изгиб гитары желтой ты обнимаешь нежно.
Струна осколком эха пронзит тугую высь.
Качнется купол неба большой и звездноснежный.
Как здорово, что все мы здесь сегодня собрались!

2. Как лучик от заката костер меж сосен пляшет.
– Ты что грустишь, бродяга? А ну-ка, улыбнись!
И кто-то очень близкий тебе сегодня скажет:
«Как здорово, что все мы здесь сегодня собрались!»

3. И все же с болью в горле мы тех сегодня вспомним,
Чьи имена, как раны, на сердце запеклись.
Мечтами их и песнями мы каждый взод наполним.
Как здорово, что все мы здесь сегодня собрались!

4. Не променяем дружбу на тертую монету.
Мы разбрелись по свету, по жизни разбрелись.
Но песня остается, теплом костра согрета.
Как здорово, что все мы здесь сегодня собрались!

Am, Dm, E, Am, Am, Dm, G, C,
A7, Dm, G, C, Am, Dm, E, Am.

Автор Олег Митяев.

БАРАБАНЩИКИ

1. Как бы крепко ни спали мы – нам подниматься первыми,
Лишь только рассвет забрезжит в серой туманной дали.
Это неправда, что маленьких смерть настигает реже –
Ведь пулеметы режут часто у самой земли.

2. Сколько легло нас, мальчики, в травах и узеньких улочках.
Маленьких барабанщиков – рыцарей ярых атак.
Но не могли мы кланяться, жмуриться и сутулиться.
Падали, а товарищи шли, отбивая такт.

3. Верю, что все исполнится, травы не вытопчет конница.
И от ударов пушечных наша земля не сгорит.
Но про тревогу вспомни ты, вспомни про нашу бессонницу,
Когда барабан игрушечный сыну решишь подарить.

Am, Dm, E, Am, Am, Dm, G, C,
A7, Dm, G, C, Am, Dm, E, Am.

Автор Владислав Крапивин.

КОСТЕР НА СНЕГУ

1. В краю, где пурга свистит, где ветер и снег,
Вдруг может на полпути устать человек.
Начнет отставать, начнет ругать пургу,
Но друг разведет костер на снегу.

2. Когда на земле цветы и в мире тепло,
Быть может, заметишь ты, что мне тяжело.
Что я отступить могу, упасть могу,
Ты мне разведи костер на снегу.

3. Пускай не трещат дрова в ладонях огня.
Но сердцем горячим, друг, молись за меня.
И будет назло беде светить в кругу
Костер на снегу, костер на снегу.

Am, Dm, Em, Am,
A7, Dm, Em, Am

4. Как нужен надежный друг в далеком пути,
Чтоб с помощью добрых рук по жизни идти.
И если придет беда и боль скорбей,
Поможет тепло молитвы друзей.

5. А если ты одинок, и в жизни своей
Найти до сих пор не смог надежных друзей,
О том говорит Христос, как их найти:
Дорогой любви на тесном пути.

НЕ СПЕШИ ТРУБИТЬ ОТБОЙ

1. Не спеши трубить отбой:
Ты ж дороги до конца не прошагал.
И уходит из-под ног в небосвод голубой
Самый трудный, самый главный перевал.

2. Ты часы остановил:
Испугался неизбежности такой.
И тому, в ком сердце льва,
Кто с отвагою в груди,
Первый шаг бывает сделать нелегко.

3. Загляни в глаза себе:
Стало стыдно, значит, что-то здесь не так.
Нет удач без неудач, нету легких побед –
Так чего ж ты опечалился, чудак?

Am A7 Dm G C Dm F H7
Am Dm G C Dm E

Автор Владимир Ланцберг

КАК МНОГО ЗДЕСЬ ЗНАКОМОГО НАРОДА

1. Как много здесь знакомого народа.
Мы, к сожаленью, видимся нечасто.
Чтоб с каждым поболтать не больше часа,
Понадобится нам не меньше года.
Но на плечах маячит голова –
Не вешалка для старой сальной кепки.
Она еще мешок довольно крепкий,
Где я храню заветные слова:

Припев:
Про костры в краю чужом, про дороги без дорог,
Про пороги без дверей, про снег и веер облаков
Давайте что-нибудь споем,
Ведь столько раз мы шли без ног,
Что петь без голоса для нас пара пустяков.

2. Как сладко вспоминать, собравшись вместе,
Что было с нами дома и не дома.
И, как листы семейного альбома,
Мы до утра перебираем песни.
Чужак решит – поет нестройный хор.
Простим ему – чужак не понимает,
Что мы ведем душевный разговор:
Душевней разговора не бывает.
Про костры в краю чужом
мы тихонечко споем...



3. Семь рек омоет душу снова,
Семь звонких троп пересекут долину.
И все слова, связуя воедино,
Знакомых нот и слов проляжет тропка.
Не иссякай, запас волшебных слов.
Ты нужен тем, кто дружен с рюкзаком.
Не меньше, чем веревка и весло,
Топор и даже ложка с котелком.
Про костры в краю чужом, как умеем – так споем...

Am, Dm, E, Am, Am, Dm, E, Am,
A7,Dm, G, C, Am, Dm, E, Am
A7, Dm, G, C, Am, Dm, E, Am
A7, Dm, G, C, A7, Dm, Am, E, Am

ОБЛАКА

1. Над землей бушуют травы,
Облака плывут, как павы.
А одно – вон то, что справа, –
Это я, это я, это я.
И мне не надо славы.

2. Ничего уже не надо
Мне и тем, плывущим рядом:
Нам бы жить – и вся награда,
Нам бы жить, нам бы жить,
Нам бы жить, а мы плывем по небу...

3. Эта боль не утихает,
Где же ты, вода живая?
Ах, зачем война бывает,
Ах, зачем, ах, зачем, ах, зачем...
Зачем нас убивают?

4. А дымок над отчей крышей,
Все бледней, бледней и выше.
Мама, мама, ты услышишь
Голос мой, голос мой,
Голос мой...
все дальше он, все тише...

5. Мимо слез, улыбок мимо,
Облака плывут над миром.
Войско их не поредело –
Облака, облака, облака...
И нету им предела...

Am, Dm, E, Am, A7, Dm,
G, C, E, F, Dm, E

Автор
Вадим Егоров.



ПРО КОНЯ

1. Выйду ночью в поле с конём,
Ночкой тёмной тихо пойдём.
Мы пойдём с конём по полю вдвоём,
Мы пойдём с конём по полю вдвоём.

2. Ночью в поле звёзд благодать,
В поле никого не видать,
Только мы с конём по полю идём,
Только мы с конём по полю идём.

3. Сяду я верхом на коня,
Ты неси по полю меня.
По бескрайнему полю моему,
По бескрайнему по полю моему.

4. Дай-ка я разок посмотрю,
Где рождает поле зарю.
Ой, брусничный цвет, алый да рассвет,
Али есть то место, али его нет.

5. Полюшко моё, родники.
Дальних деревень огоньки,
Золотая рожь да кудрявый клён,
Я влюблён в тебя, Россия, влюблён.

6. Будет добрым год – хлебород.
Было всяко, всяко пройдёт.
Пой, златая рожь, пой, кудрявый клён,
Пой о том, как я в Россию влюблён…

7. Выйду ночью в поле с конём,
Ночкой тёмной тихо пойдём.
Мы пойдём с конём по полю вдвоём,
Мы пойдём с конём по полю вдвоём.

БЕРЕЗЫ

1. Отчего так в России березы шумят?
Отчего белоствольные все понимают?
У дорог, прислонившись по ветру, стоят.
И листву так печально кидают.
Я пойду по дороге – простору я рад,
Может, это лишь все, что я в жизни узнаю?
Отчего так печальные листья летят,
Под рубахою душу лаская?

Припев:
А на сердце опять горячо, горячо.
И опять, и опять без ответа.
А листочек березки упал на плечо,
Он, как я, оторвался от веток.

2. Посидим на дорожку, родная, с тобой,
Ты пойми, я вернусь, не печалься, не стоит,
И старуха махнет на прощанье рукой,
И за мною калитку закроет.
Отчего так в России березы шумят?
Отчего хорошо
так гармошка играет?
Пальцы ветром
по кнопочкам
в раз пролетят.
А последняя, эх, западает.

(Припев)

Am, Dm, G, C,
Am, Dm, G, C, A7,
Dm, E, Am, Dm, E, Am,
A7, Dm, G, C, Am, Dm,
E, Am, A7, Dm, G, C, F,
Dm, E, Am

Музыка И. Матвеенко.



РОЖДЕНИЕ ЗАРИ

1. Кто наблюдал рождение зари
И как у звёзд слипаются ресницы,
Ну, разве не почувствовал внутри
Присутствие Божественной десницы?

Восход похож на алый океан
Прибоем пену облачную гонит
Заполыхал небесный Иордан
Восходит солнце Божье над тобой.

Припев:
Ты их собери и раздари
Солнечные зайчики зари,
Новый день с улыбкой на губах
Солнце пламенеет в куполах.

2. Во тьме ночной день этот обретён
Ты был тому свидетель не случайный
От сотворенья мира с тех времён
Благословен рассвет твой изначально.

Но кто поверит? Небо и земля
Шалят как дети, брызгаются светом
Благодарит Творца душа твоя
Молитвами, напетыми рассветом.

(Припев)

Куплет:
Dm, A7, Dm, A7, Dm,
Gm, Dm, Gm, A7

Припев:
Gm, A7, Dm, Gm,
A7, Dm/D7, Gm,
C, F, B, Gm, A7, Dm

ДОРОГОЮ ДОБРА

1. Спроси у жизни строгой,
Какой идти дорогой,
Куда по свету белому
Отправиться с утра

Припев:
Иди за солнцем следом,
Хоть этот путь неведом,
Иди, мой друг, всегда иди
Дорогою добра.

2. Забудь свои заботы,
Падения и взлеты,
Не хнычь, когда судьба
Судьба ведет не как сестра.

Припев:
Но если с другом худо,
Не уповай на чудо
Спеши к нему, всегда иди
Дорогою добра.

3. Ах, сколько будет разных
Сомнений и соблазнов,
Не забывай, что эта жизнь –
Не детская игра,

Припев:
Ты прочь гони соблазны,
Усвой закон негласный –
Иди, мой друг, всегда иди
Дорогою добра

Am, Dm, E, Am, G, C, A7,
Dm, E, Am, F, Dm, Am, E, Am

Слова Ю.Энтина.
Музыка М.Минкова.

Вот уже почти 100 лет существует российское разведчество. На протяжении долгого времени оно было запрещено в России, однако выжило в других странах, где были русские люди, несмотря на трудности, препятствия, всякого рода лишения. Сегодня мы можем с гордостью сказать о том, что разведчество в России возродилось! Оно живет интересной и полнокровной жизнью, и «...вьется старый русский флаг радостно над нами!»

Мы, юные разведчики, не просто друзья и знакомые. Мы крепкое братство российской молодежи. У нас определенные цели и задачи. Поэтому у нас и особые правила – НАШИ ЗАКОНЫ. По ним мы и живем.

Наши законы – это наш путеводитель. Но помимо них, в этом сборнике даны и другие сведения, которые необходимы тебе для того, чтобы начать разведческий путь. Тот, кто понял и запомнил все, о чем здесь рассказывалось, готов к испытанию на 3-й разряд.

Сколько мальчиков и девочек прошло через наши ряды! Сколько разведчиков и разведчиц, соблюдая наши законы, отдали свою жизнь за Россию! Мы всегда будем помнить этих героев. Но одних слов недостаточно. Они не для того принесли себя в жертву. Они верили, что за ними идут другие, вдохновленные их примером, готовые служить и жертвовать собой во имя Бога, Родины, всего человечества, ближних. Эти другие – мы, это – ты и твои друзья.

Наш долг – быть достойными наших предшественников, своими подвигами и самопожертвованием создавших и укрепивших наше славное братство.

Стать разведчиком не так уж трудно. Труднее оставаться им ВСЕГДА, быть ВСЕГДА ГОТОВЫМ.

Только теперь начинается твой разведческий путь. Хотя у тебя сейчас гораздо больше знаний, чем тогда, когда ты и другие новички начинали готовиться к испытаниям на 3-й разряд, впереди еще много интересного.

Поэтому, ВПЕРЕД –
КО 2-МУ РАЗРЯДУ!

Помогать тебе будут руководители, твой вожак, твой патруль. Ты будешь приобретать все новые и новые знания, навыки, умения. Живи по законам разведчиков. Не забывай молиться, помогать ближним, следить за своим внешним видом, делать зарядку. Стремись к знаниям. Изучай историю России и познавай Россию.

СЧАСТЛИВОЙ РАЗВЕДКИ!

ЗАЧЁТЫ ИСПЫТАНИЙ ПО ТРЕТЬЕМУ РАЗРЯДУ

	Дата	Подпись
ПРАВОСЛАВИЕ:		
1. **Понимать значение молитвы** и уметь правильно вести себя во время молитвы.		
2. **Знать и уметь петь молитвы**: «Отче наш», «Богородице Дево, радуйся!», «Царю Небесный...», «Спаси Господи…», «Достойно есть», молитвы до и после еды, утреннюю и вечернюю молитвы.		
3. **Рассказать о** Рождестве Христовом, Пасхе и о празднике Покрова.		
4. **Объяснить, зачем** и как следует причащаться Святых Таин.		
5. **Рассказать о** наших небесных покровителях разведчиков и разведчиц.		
РАЗВЕДЧЕСТВО:		
1. **Объяснить, зачем и как** разведчик должен делать добрые дела.		
2. **Знать, кто такие скауты**, и рассказать о возникновении скаутинга и о Баден Пауэлле.		
3. **Знать, кто такие** русские разведчики и кем был Олег Иванович Пантюхов.		
4. **Знать законы разведчиков** и уметь объяснить их значение.		
5. **Знать гимн** России, гимн дружины.		
6. **Знать основную символику**: девиз, лилия, рукопожатие.		
7. **Уметь описать** форму, знаки различия, звания, награды.		
8. **Уметь объяснить** схему дружины и названия патруля, отряда, дружины.		
9. **Знать имена** всех членов патруля, руководства отряда и начальника дружины.		
10. **Рассказать о праздниках** разведчиков.		

	Дата	Подпись
РОДИНОВЕДЕНИЕ:		
История:		
1. Киевский период Руси. 2. Первый московский период. 3. Петербургский период. 4. Период XX века.	_____	_____
5. Знать: Российский национальный флаг, Андреевский флаг, герб России и уметь объяснить их значение.	_____	_____
География:		
Показать на карте и объяснить их значение в развитии России:		
1. Границы России (площадь России, число жителей). 2. Города: Москва, Санкт-Петербург, Новгород, Киев, Владивосток, Калуга. 3. Реки: Волга, Днепр, Дон, Амур, Обь, Енисей, Лена. 4. Горы: Урал, Кавказ, Алтай. 5. Моря: Балтийское, Чёрное, Белое и Тихий океан.	_____	_____
ПРАКТИКА:		
1. **Строй**. Знать основы строя и как исполнять команды, подаваемые голосом, свистком и руками.	_____	_____
2. **Ориентирование**. Уметь ориентироваться по компасу, солнцу, звёздам, часам и природным приметам.	_____	_____
Лагеря и походы:		
1. **Пребывание на природе**. Пробыть в лагере и в бивуаках не менее 4 суток.	_____	_____
2. Знать **правила поведения в походе** и лагере, касающиеся питания, воды, гигиены, движения, отдыха и остановки, безопасности, обуви, одежды, рюкзаков (для двухдневного похода с ночёвкой, учитывая и патрульные вещи)	_____	_____

	Дата	Подпись
3. **Палатки**. Знать два вида – походную и лагерную. Уметь ставить, складывать, сохранять и делать лёгкие починки. Уметь построить шалаш.		
4. **Костры**. Уметь выбрать место для огня. Знать разные виды костров (пирамида, колодец, сигнальный и сторожевой) и правильный выбор горючего для них. Уметь разжигать костры и знать меры предосторожности и уборки.		
5. **Инструменты**. Уметь обращаться с ножом, топором, пилой, лопатой и т.п. Знать, где и как употреблять и сохранять их и меры предосторожности, связанные с их употреблением.		
6. **Владение иглой**. Уметь пришить пуговицу, значки. Уметь зашить разорвавшийся шов и т.п.		
7. **Узлы**. Знать и применять узлы: плоский, шкотовый, зацепку, стремя, мёртвую петлю, скользящий, штык – и знать, как скреплять два бревна.		
Скорая помощь:		
– Знать адреса и телефоны и уметь провести других к храму, ближайшей аптеке, поликлинике, больнице, почте, милицейскому участку.		
– Уметь подать помощь в случаях: ожогов, порезов, укусов и переломов.		
– Уметь делать простые перевязки бинтом или галстуком.		
Сигнализация:		
– Знать основные сигналы бедствия и способы передачи их фонарём, дымом и т.п.		
– Знать не менее 15 дорожных знаков, уметь ходить по ним и уметь пользоваться ими для прокладывания пути.		

	Дата	Подпись
Развитие памяти:		
– В игре Кима запомнить 15 предметов из 24 при минутном наблюдении.		
Зачёты для третьего разряда.		
На выбор четыре из следующих требований:		
– Показать на деле, что знает и выполняет правила лагерной личной гигиены.		
– Уметь сохранять продукты и питание в лагере и в походе.		
– Уметь выбирать место для палатки в лагере и в походе.		
– Знать, что нужно делать в случае заболевания в лагере и в походе.		
– Уметь выбирать безопасное место для купания.		
– Уметь обращаться с лагерными лопатами, разного вида лампами, устранять их неисправность и подавать первую помощь при несчастных случаях.		
– Знать, что делать в случае пожара в лесу и в поле.		
– Уметь починить простейшие повреждения велосипеда (цепь, латки и т.п.).		
– Уметь связать мачту в 6 метров высотой из отдельных частей.		

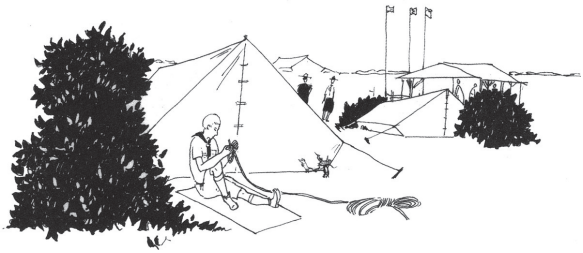

СПЕЦИАЛЬНОСТИ

Начиная с 3-го разряда, разведчики могут приобретать различные «специальности». «Специальность» означает, что разведчик или разведчица обладают глубокими знаниями по какому-нибудь предмету. Чтобы получить ту или иную специальность, необходимо выполнить ряд требований. Испытания на получение какой-либо специальности принимает начальник отряда, дружины или другой уполномоченный руководитель. После того, как испытания сданы, разведчик/разведчица получает право носить значок этой специальности на правом рукаве, над знаком патруля.

Специальностей много. Ты можешь попросить у своего руководителя справочник, где описаны требования для каждой. На следующей странице помещены значки некоторых специальностей и их названия.

ОГЛАВЛЕНИЕ:

РАЗВЕДЧЕСТВО	**2**
ПРАВОСЛАВИЕ	**22**
РОДИНОВЕДЕНИЕ	**37**
ПРАКТИКА	**65**
РАЗВЕДЧЕСКИЕ ПЕСНИ	**92**
ПРИЛОЖЕНИЕ	**108**